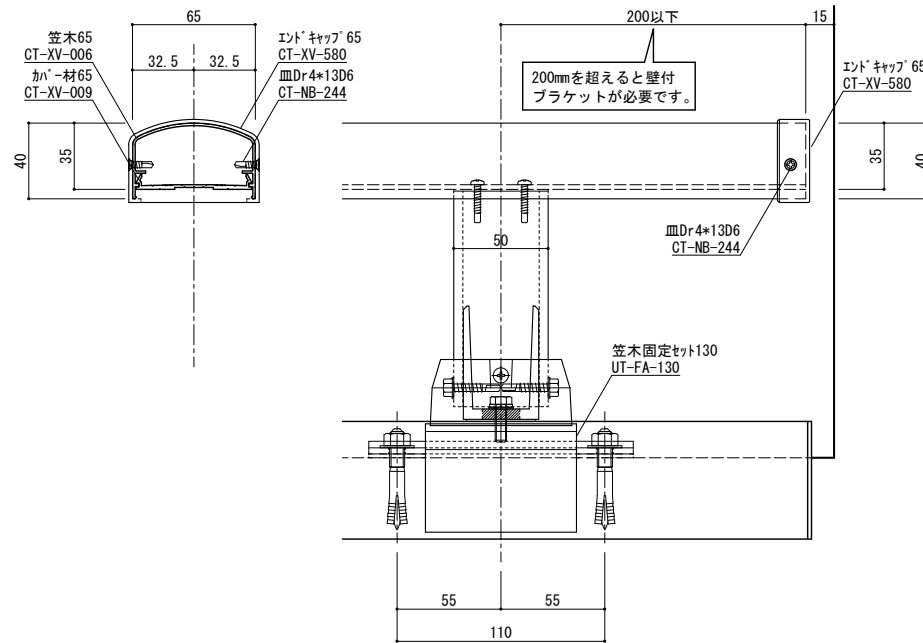
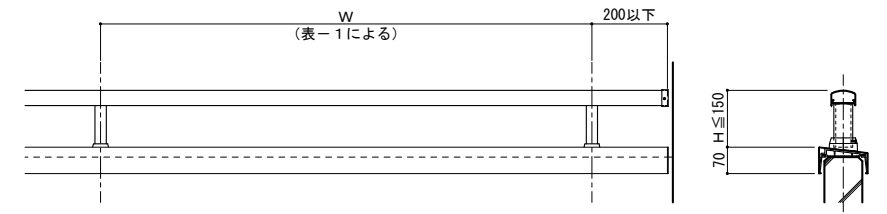


縦断面図 S=1/2

(手すり部)



端部詳細図 S=1/2

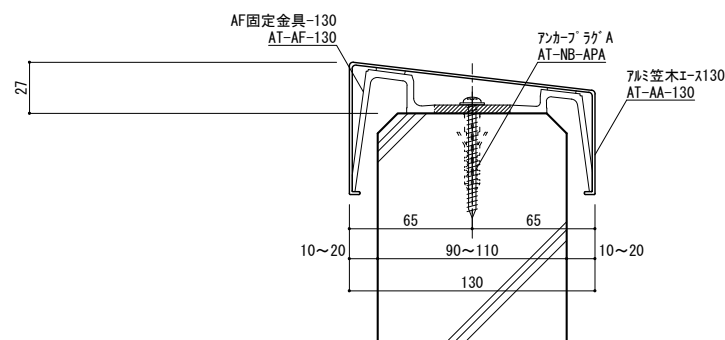


手摺姿図 S=1/10

表-1

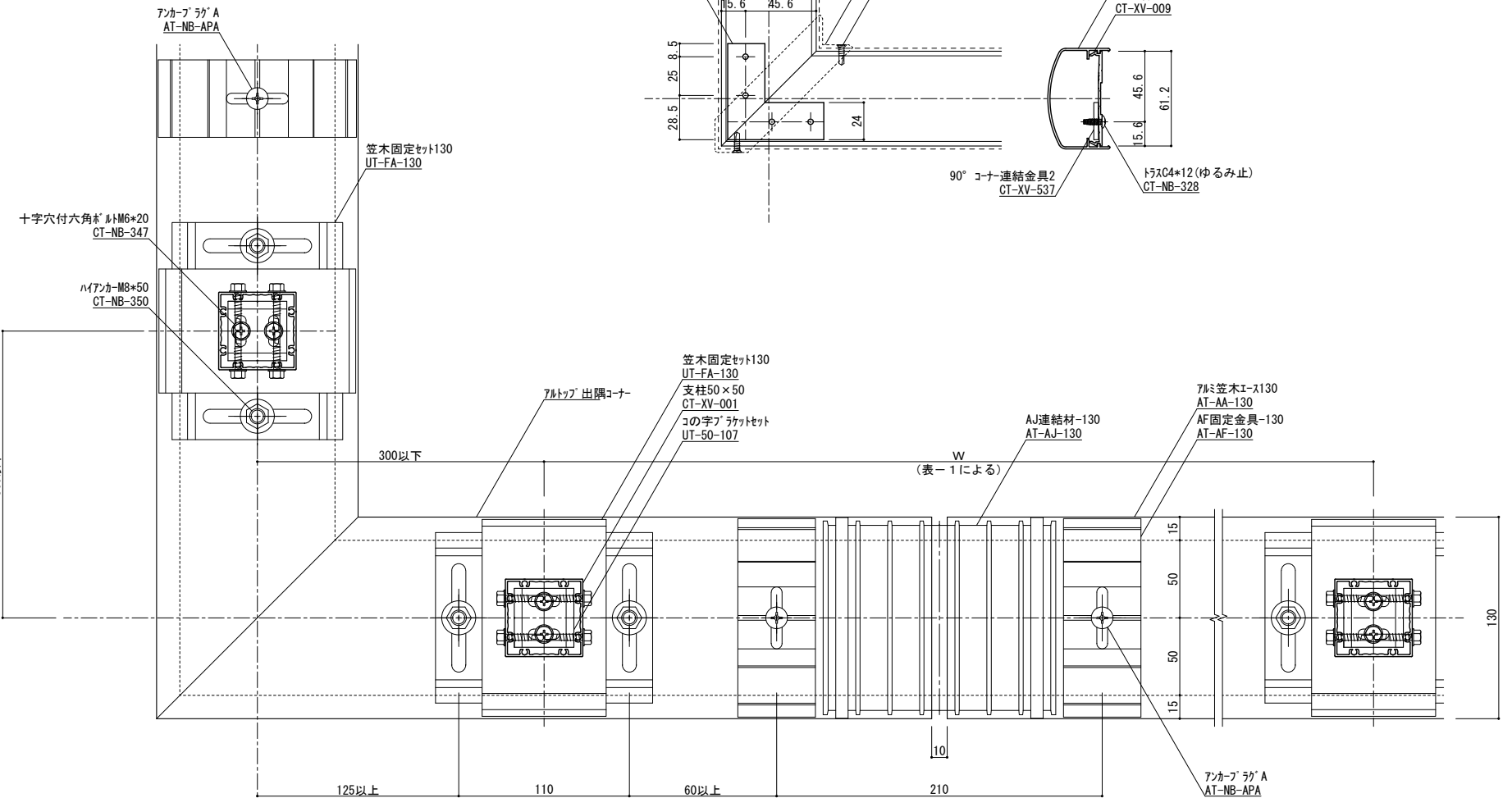
強度基準	H	W
125型 (1,225N/m)	251~300	850以下
	201~250	1,000以下
	151~200	1,200以下
B L 同等 ※	150以下	1,300以下

※B L 認定品ではありません

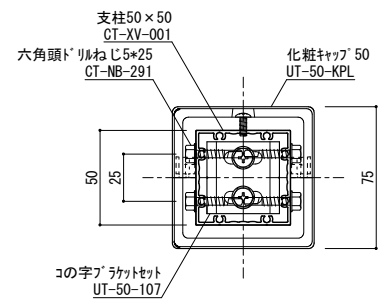


縦断面図 S=1/2

(笠木部)



コーナー詳細図 S=1/2



柱脚部 S=1/2

変更記号	日付	変更事項	担当	作図	検図	確認
△						
△						
△						
△						

表面处理：陽極酸化塗装複合皮膜  
仕上色：アルマイトカラー（標準規格色）

- ▽ 笠木ジョイント
- ◇ 足元二本ボルト
- △ 足元コの字アンカー
- ⊕ 足元埋め込み
- △ ベースアンカー

設計監理  
施工

工事名  
図面内容  
UTファーストタイプ  
芯納まり1段笠木型 (A-130)

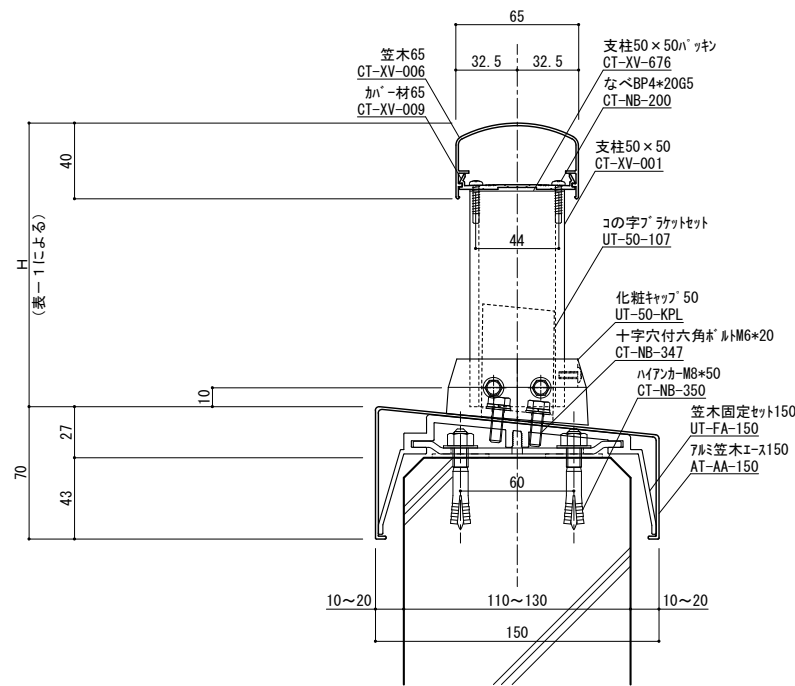
受領印  
年月日

株式会社  
管理番号 Z

縮尺  
1/10

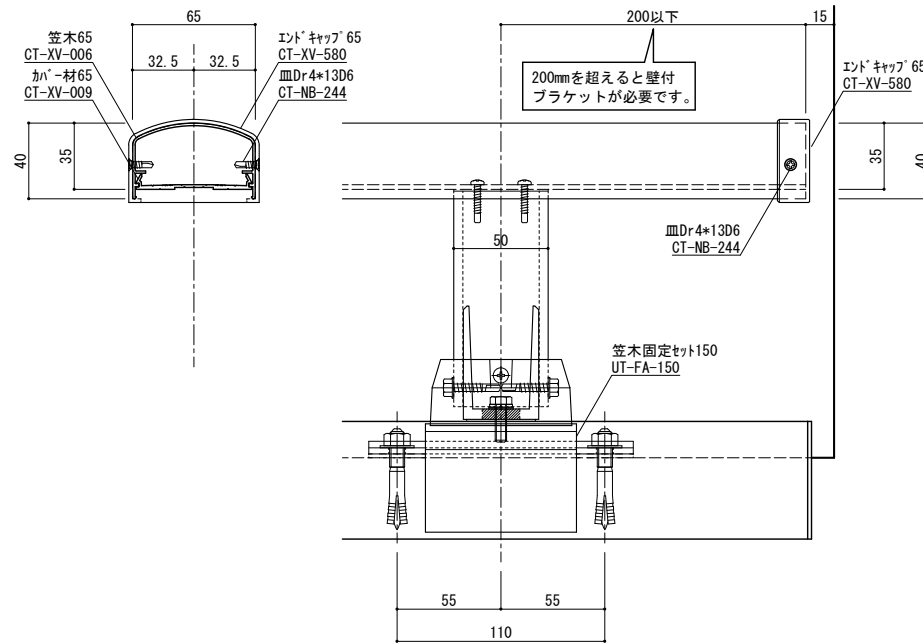
断面図第  
納り図第  
図番  
CAD管理番号 TF1CK65N50130

ねじ種類記号  
A:1種タッピンねじ B:2種タッピンねじ BP:2種ガイド付きタッピンねじ C:3種タッピンねじ  
M:ミリ小ねじ Dr:ドリルねじ PW:平ワッシャー SW:スプリングワッシャー

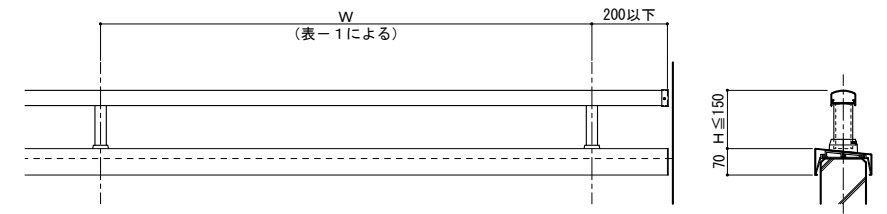


縦断面図 S=1/2

(手すり部)



端部詳細図 S=1/2

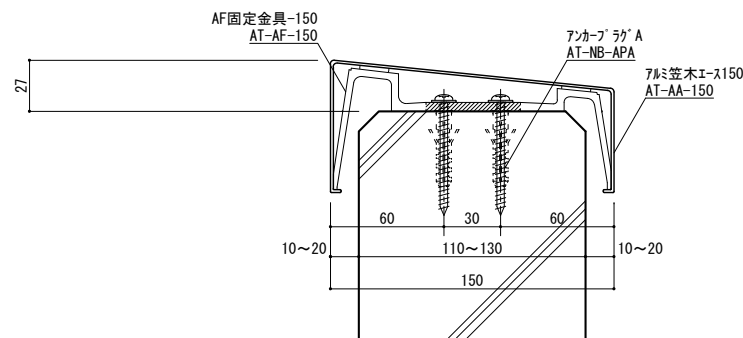


手摺姿図 S=1/10

表-1

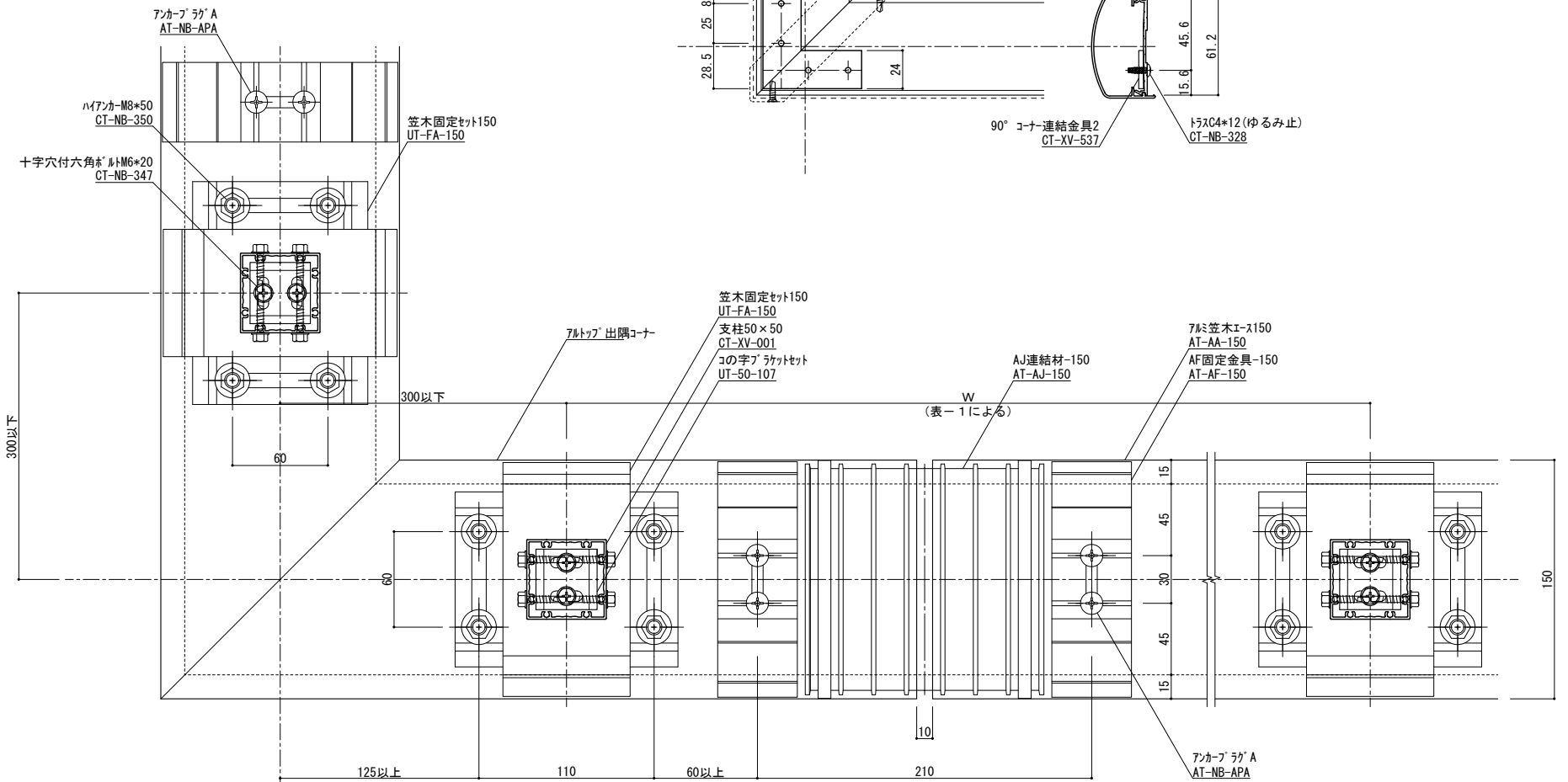
強度基準	H	W
125型 (1,225N/m)	251~300	850以下
	201~250	1,000以下
	151~200	1,200以下
	150以下	1,300以下
B L 同等 ※	150以下	1,300以下

※B L 認定品ではありません

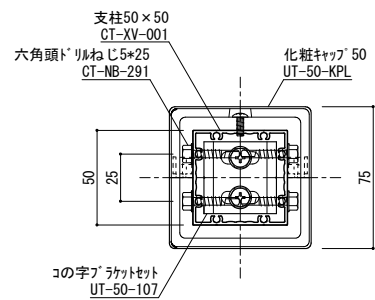


縦断面図 S=1/2

(笠木部)



コーナー詳細図 S=1/2



柱脚部 S=1/2

変更記号	日付	変更事項	担当	作図	検図	確認
△						
△						
△						
△						
△						

表面処理: 陽極酸化塗装複合皮膜	仕上色: アルマイトカラー (標準規格色)
------------------	-----------------------

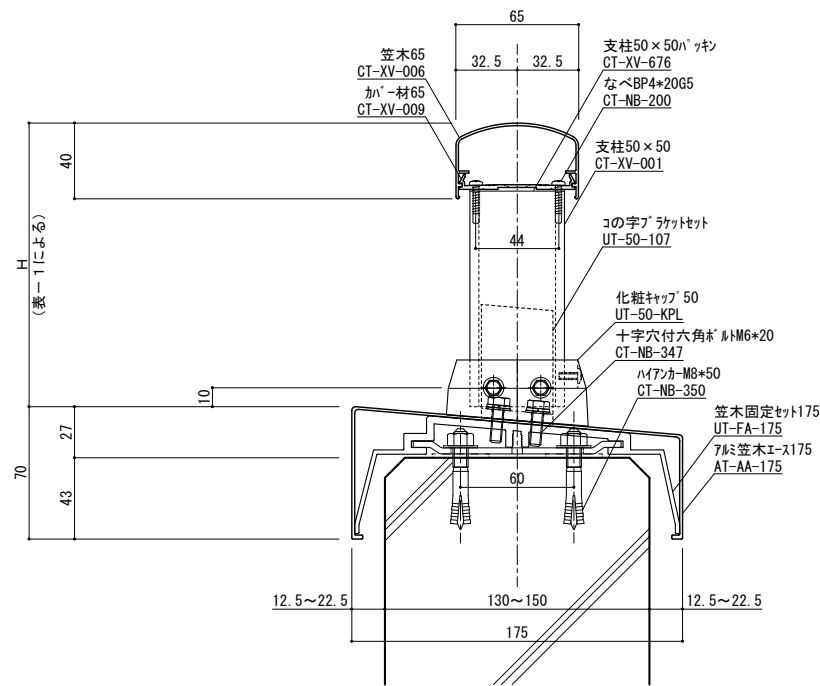
笠木ジョイント	設計監理
足元二本ボルト	
足元の字アンカー	
足元埋め込み	施工
ベースアンカー	

工事名	UTファーストタイプ 芯納まり1段笠木型 (A-150)
図面内容	

受領印	年月日
-----	-----

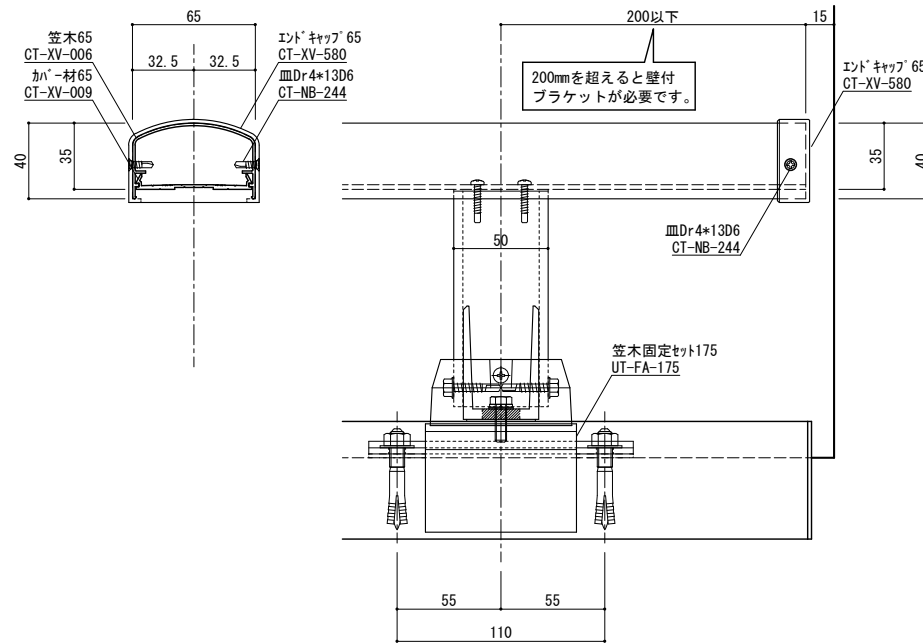
株式会社	図番	1/2
管理番号	Z	
CAD管理番号	TF1CK65N0150	

ねじ種類記号	A:1種タッピンねじ B:2種タッピンねじ BP:2種ガイド付きタッピンねじ C:3種タッピンねじ
	M:ミリ小ねじ Dr:ドリルねじ PW:平ワッシャー SW:スプリングワッシャー

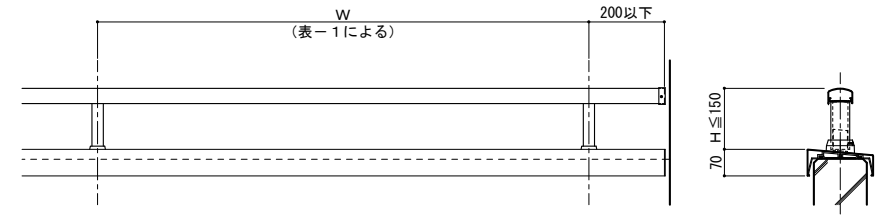


縦断面図 S=1/2

(手すり部)



端部詳細図 S=1/2

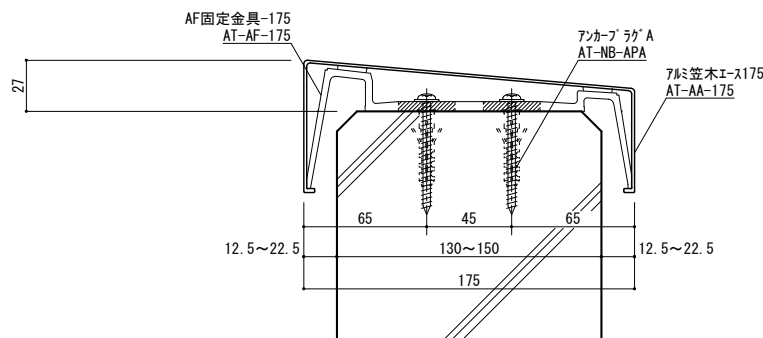


手摺姿図 S=1/10

表-1

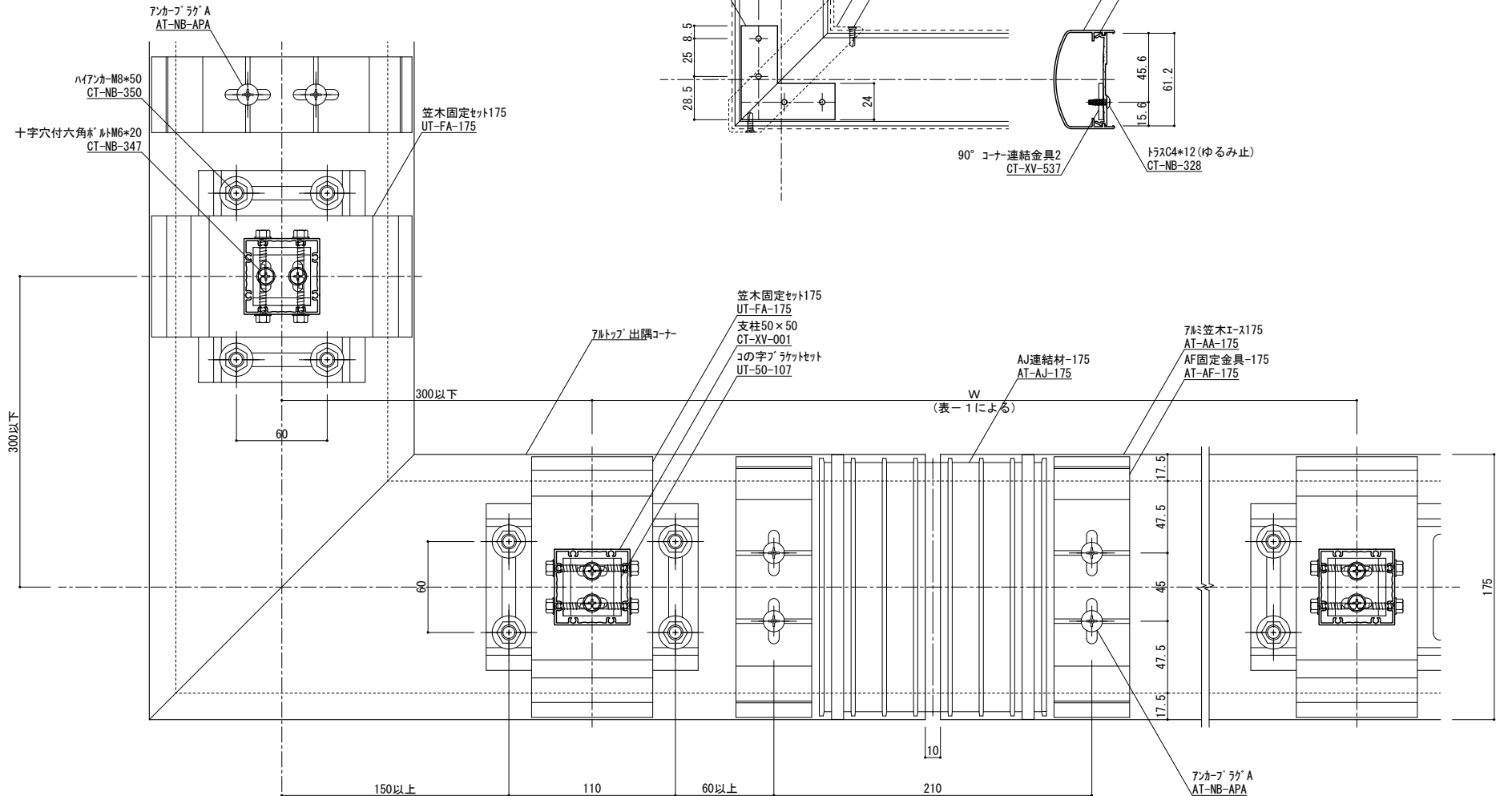
強度基準	H	W
125型 (1,225N/m)	251~300	850以下
	201~250	1,000以下
	151~200	1,200以下
B L 同等 ※	150以下	1,300以下
	150以下	1,300以下

※B L 認定品ではありません



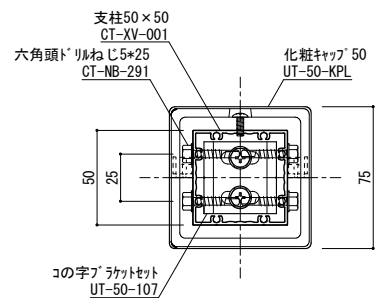
縦断面図 S=1/2

(笠木部)



外部

コーナー詳細図 S=1/2



柱脚部 S=1/2

変更記号	日付	変更事項	担当	作図	検図	確認
△						
△						
△						
△						
△						

表面処理：陽極酸化塗装複合皮膜	笠木ジョイント	設計整理
仕上り色：アルマイトカラー（標準規格色）	足元二本ボルト	施工
	足元コの字アンカー	
	足元埋め込み	
	ベースアンカー	

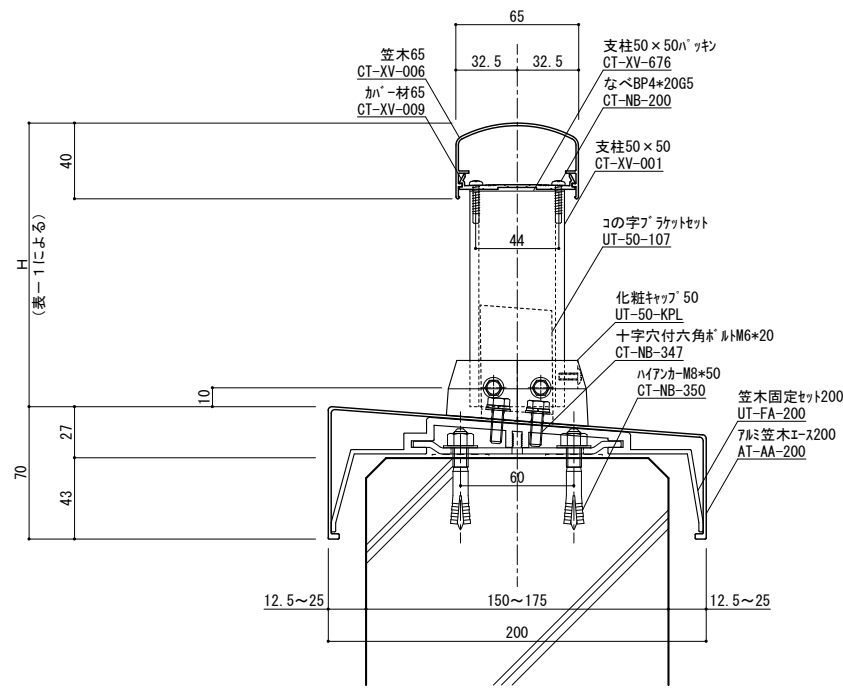
設計整理	笠木ジョイント
施工	足元二本ボルト
	足元コの字アンカー
	足元埋め込み
	ベースアンカー

工事名	UTファーストタイプ 芯納まり1段笠木型 (A-175)
図面内容	

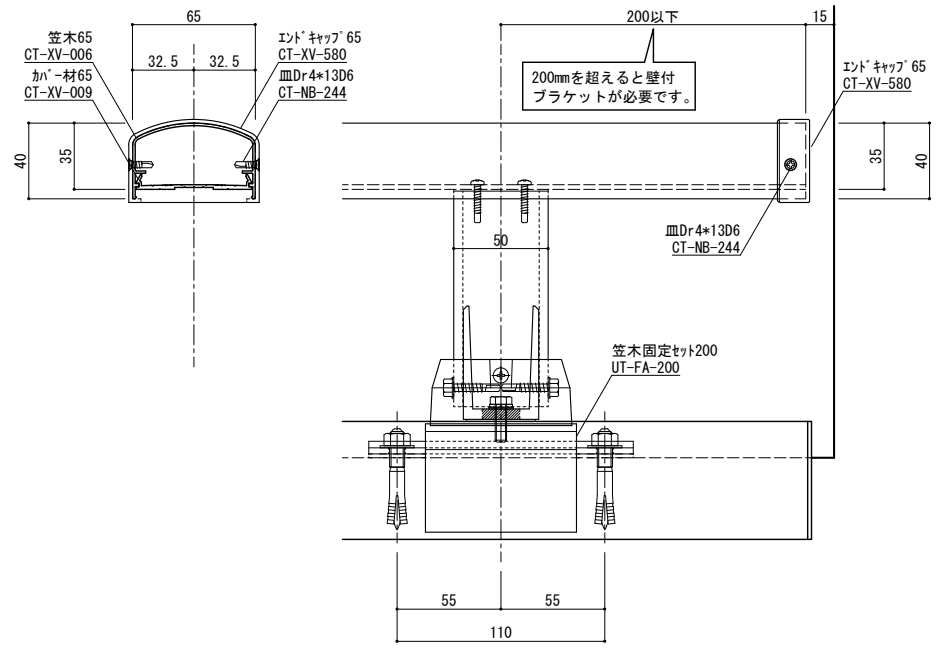
受領印	年月日
株式会社	
担当	
作図	
検図	
確認	

縮尺	1/2
図面第	1/10
断面図第	
納り図第	
図番	
管理番号	Z
CAD管理番号	TF1CK65N0175

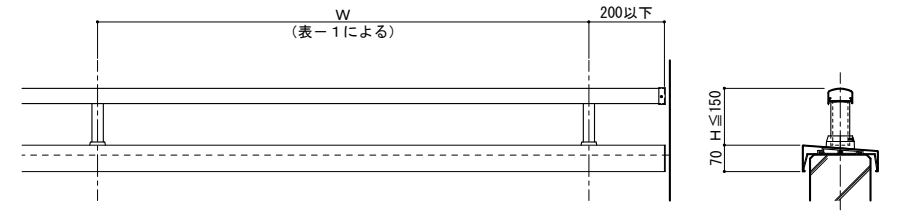
ねじ種類記号	A:1種タッピンねじ B:2種タッピンねじ BP:2種ガイド付きタッピンねじ C:3種タッピンねじ
	M:ミリ小ねじ Dr:ドリルねじ PW:平ワッシャー SW:スプリングワッシャー



縦断面図 S=1/2  
(手すり部)



端部詳細図 S=1/2

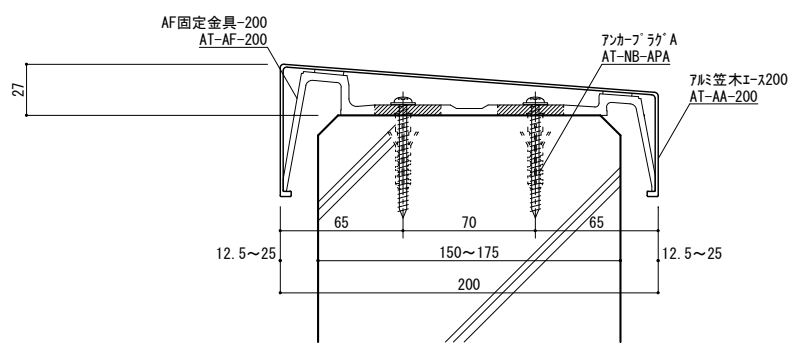


手摺姿図 S=1/10

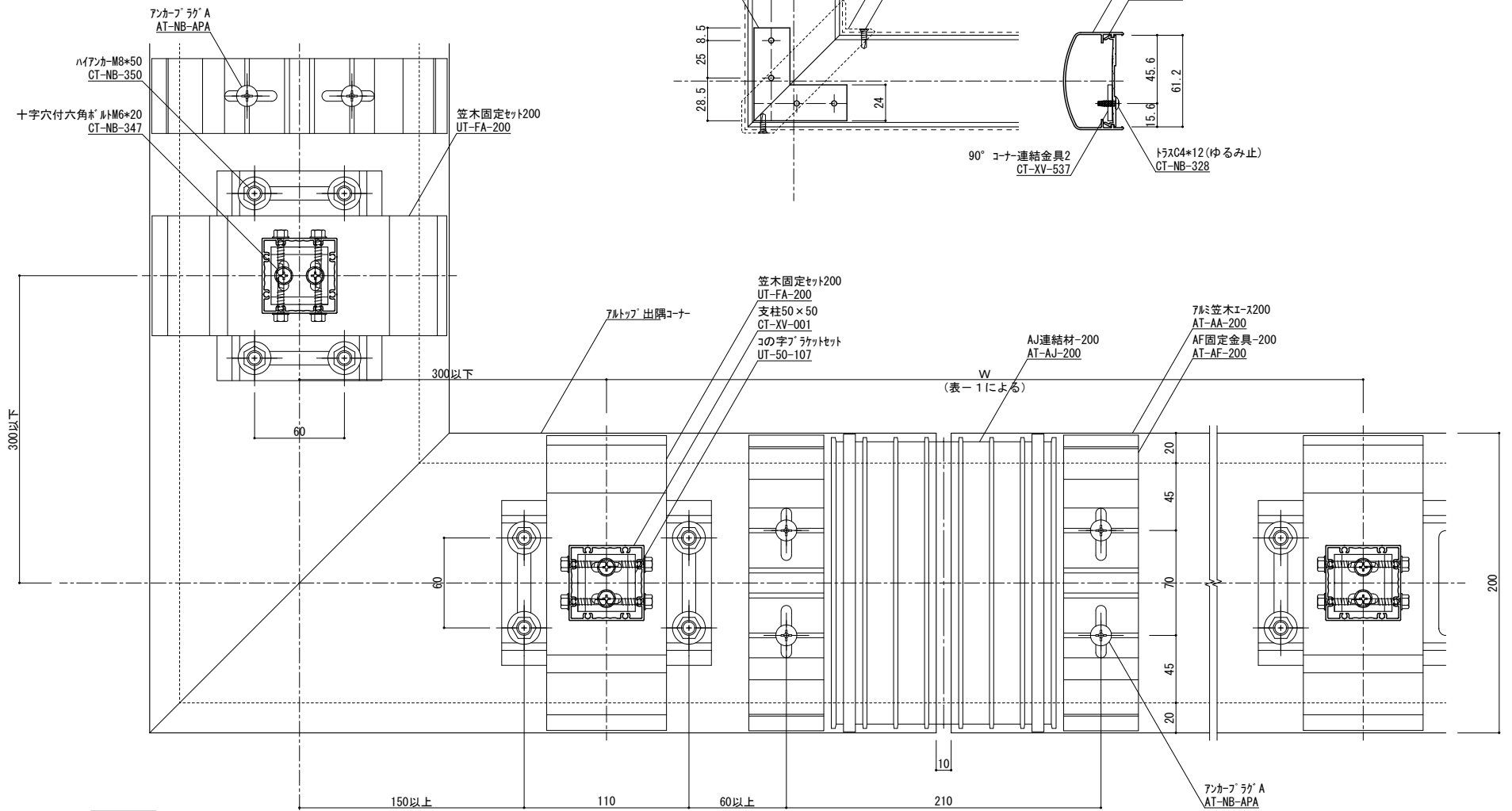
表-1

強度基準	H	W
125型 (1,225N/m)	251~300	850以下
	201~250	1,000以下
	151~200	1,200以下
B L 同等 ※	150以下	1,300以下
	150以下	1,300以下

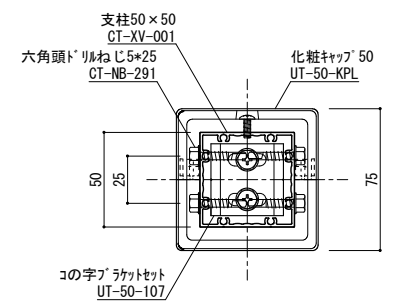
※B L 認定品ではありません



縦断面図 S=1/2  
(笠木部)



コーナー詳細図 S=1/2



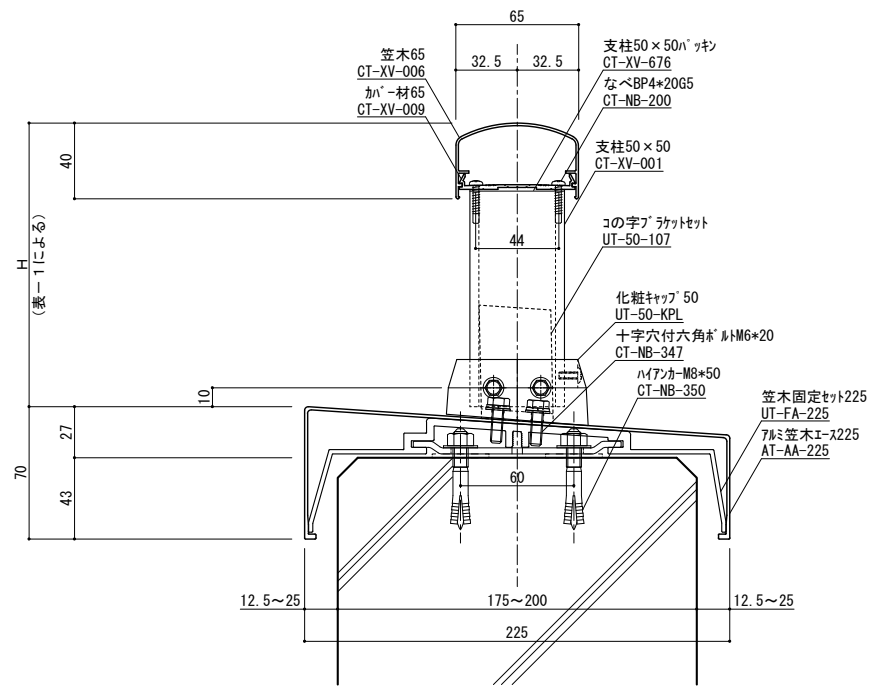
柱脚部 S=1/2

変更記号	日付	変更事項	担当	作図	検図	確認
△						
△						
△						
△						
△						

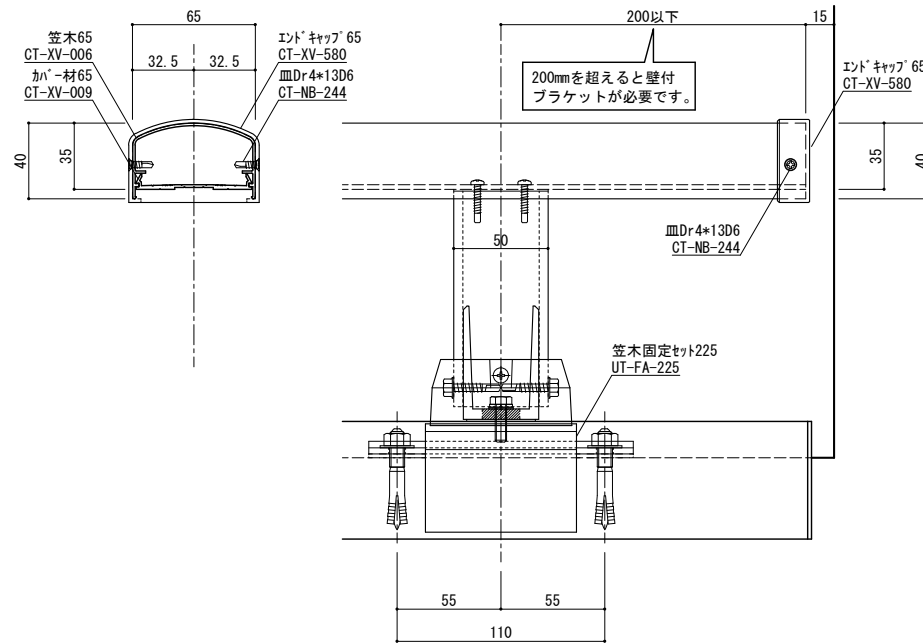
表面処理：陽極酸化塗装複合皮膜	笠木ジョイント	設計整理
仕上色：アルマイトカラー（標準規格色）	足元二本ボルト	施工
	足元コの字アンカー	
	足元埋め込み	
	ベースアンカー	

工事名	受領印	株式会社
図面内容	年月日	図番
UTファーストタイプ 芯納まり1段笠木型 (A-200)		1/2

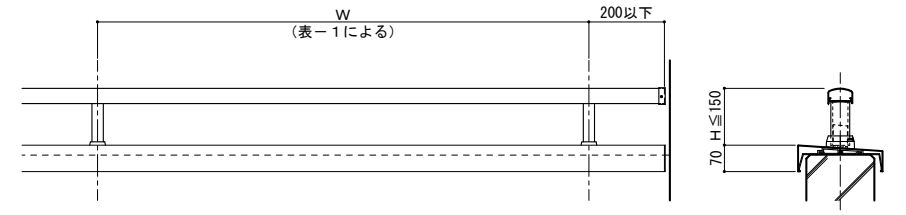
ねじ種類記号 A:1種タッピンねじ B:2種タッピンねじ BP:2種ガイド付きタッピンねじ C:3種タッピンねじ M:ミリ小ねじ Dr:ドリルねじ PW:平ワッシャー SW:スプリングワッシャー	縮尺	姿図第	断面図第	納り図第	図番
	1/10				
管理番号	Z				
CAD管理番号	TF1CK65N50200				



縦断面図 S=1/2  
(手すり部)



端部詳細図 S=1/2

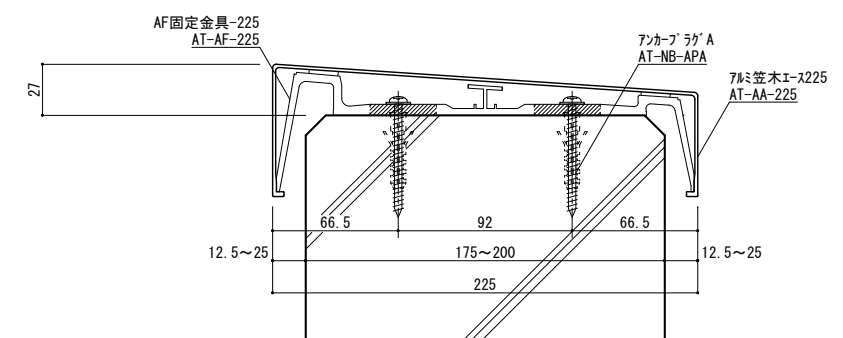


手摺姿図 S=1/10

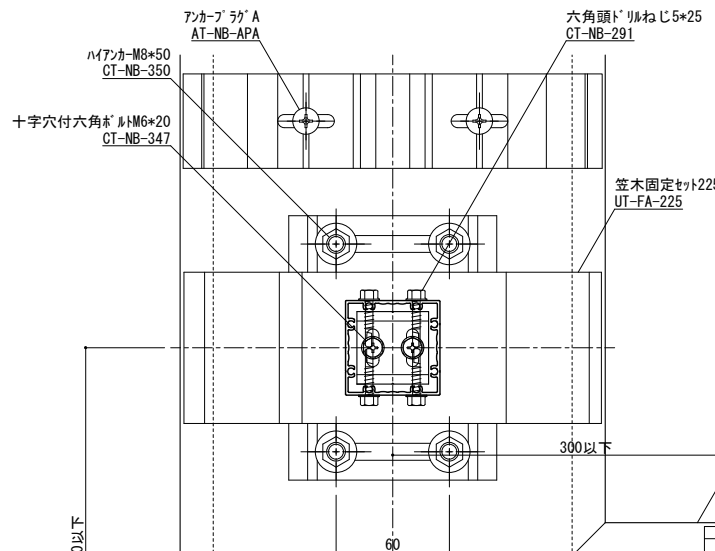
表-1

強度基準	H	W
125型 (1,225N/m)	251~300	850以下
	201~250	1,000以下
	151~200	1,200以下
B L 同等 ※	150以下	1,300以下
	150以下	1,300以下

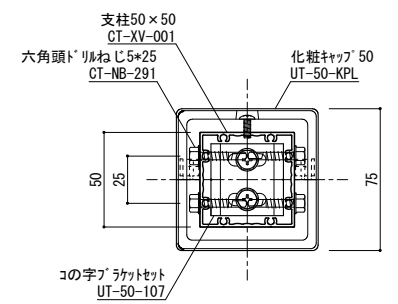
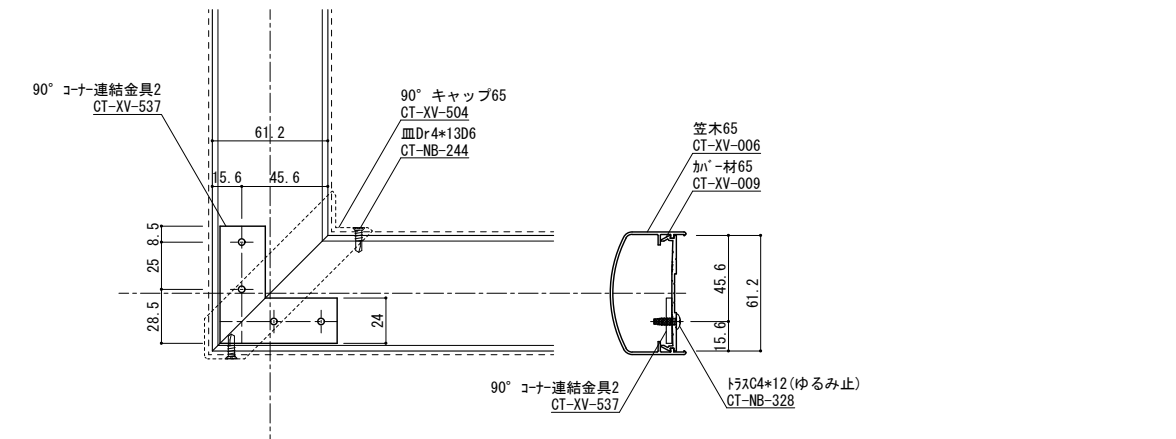
※B L 認定品ではありません



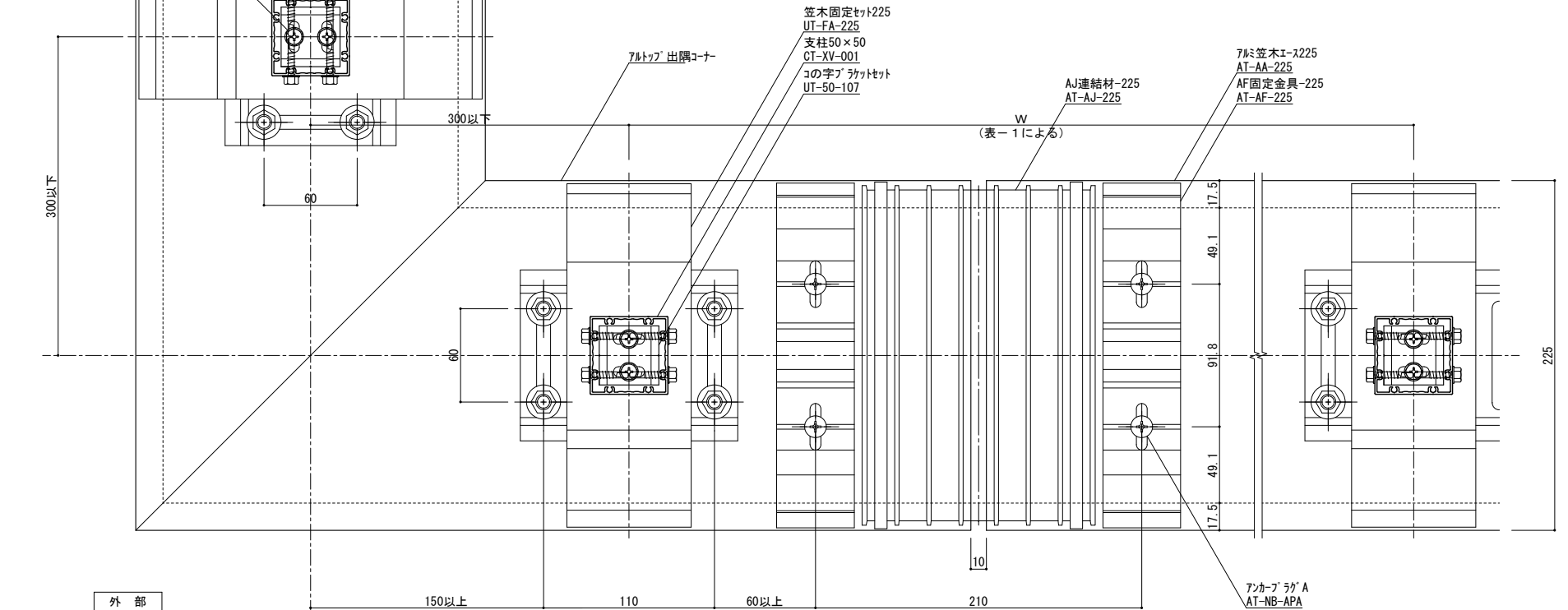
縦断面図 S=1/2  
(笠木部)



コーナー詳細図 S=1/2



柱脚部 S=1/2



変更記号	日付	変更事項	担当	作図	検図	確認
△						
△						
△						
△						
△						

表面処理：陽極酸化塗装複合皮膜  
仕上色：アルマイトカラー（標準規格色）

- ▽ 笠木ジョイント
- ◇ 足元二本ボルト
- △ 足元コの字アンカー
- ⊕ 足元埋め込み
- △ ベースアンカー

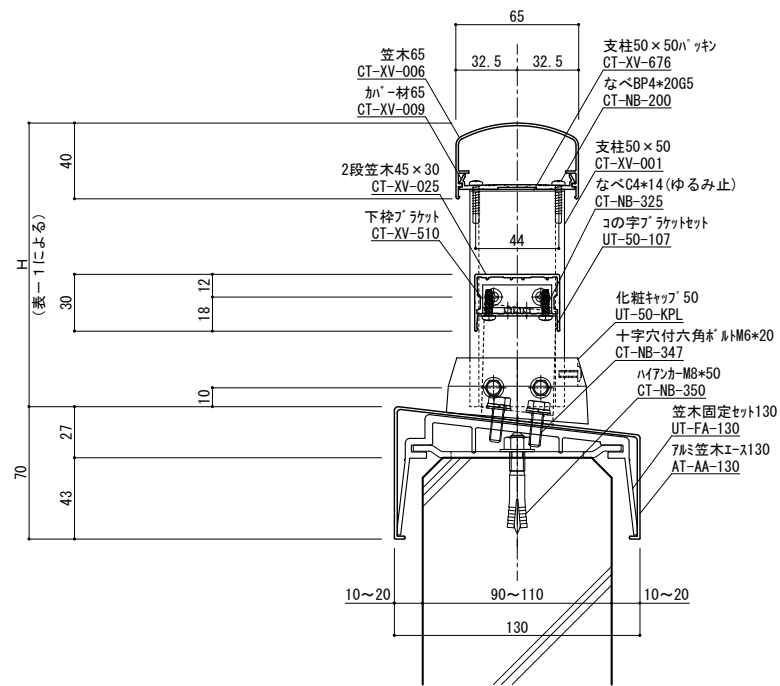
設計監理  
施工

工事名  
図面内容  
UTファーストタイプ  
芯納まり1段笠木型 (A-225)

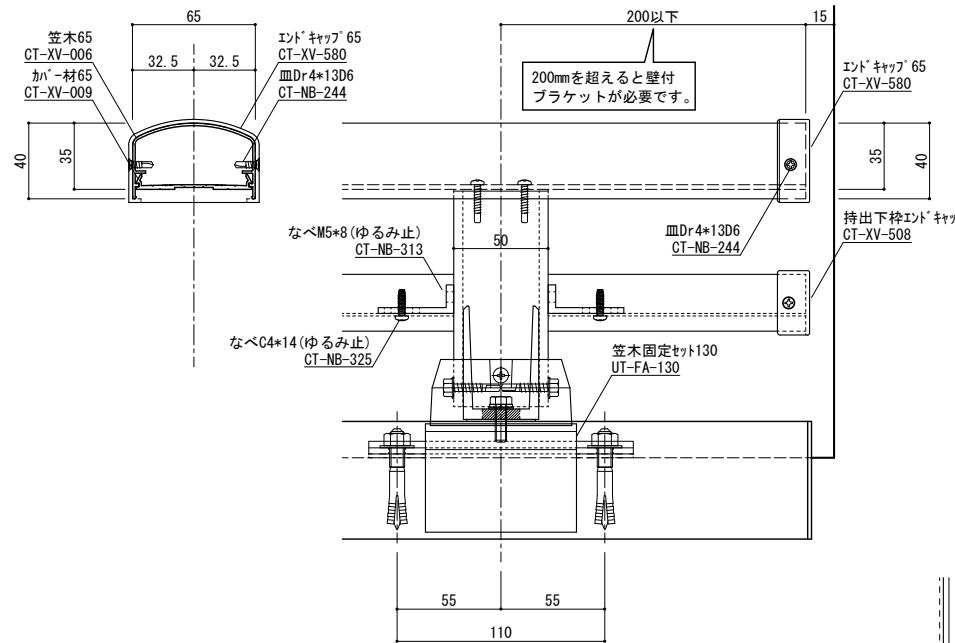
受領印  
年月日

株式会社  
WJWJ  
担当 作図 検図 確認

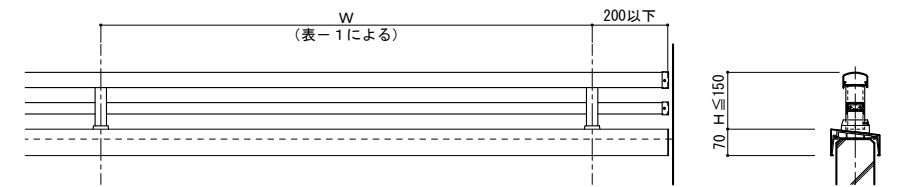
縮尺	姿図第	断面図第	納り図第	図番
1/2				
1/10				
管理番号	Z			
CAD管理番号	TF1CK65N50225			



縦断面図 S=1/2 (手すり部)



端部詳細図 S=1/2

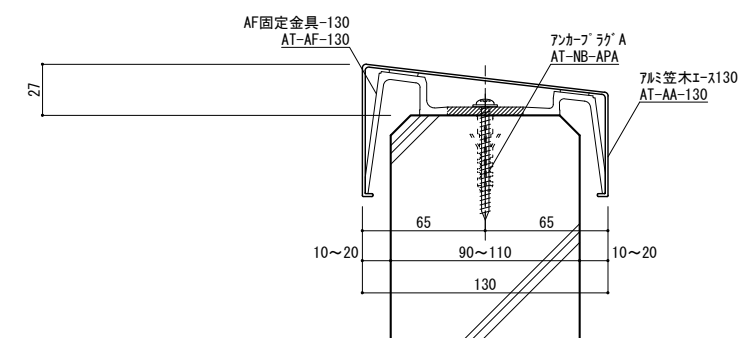


手摺姿図 S=1/10

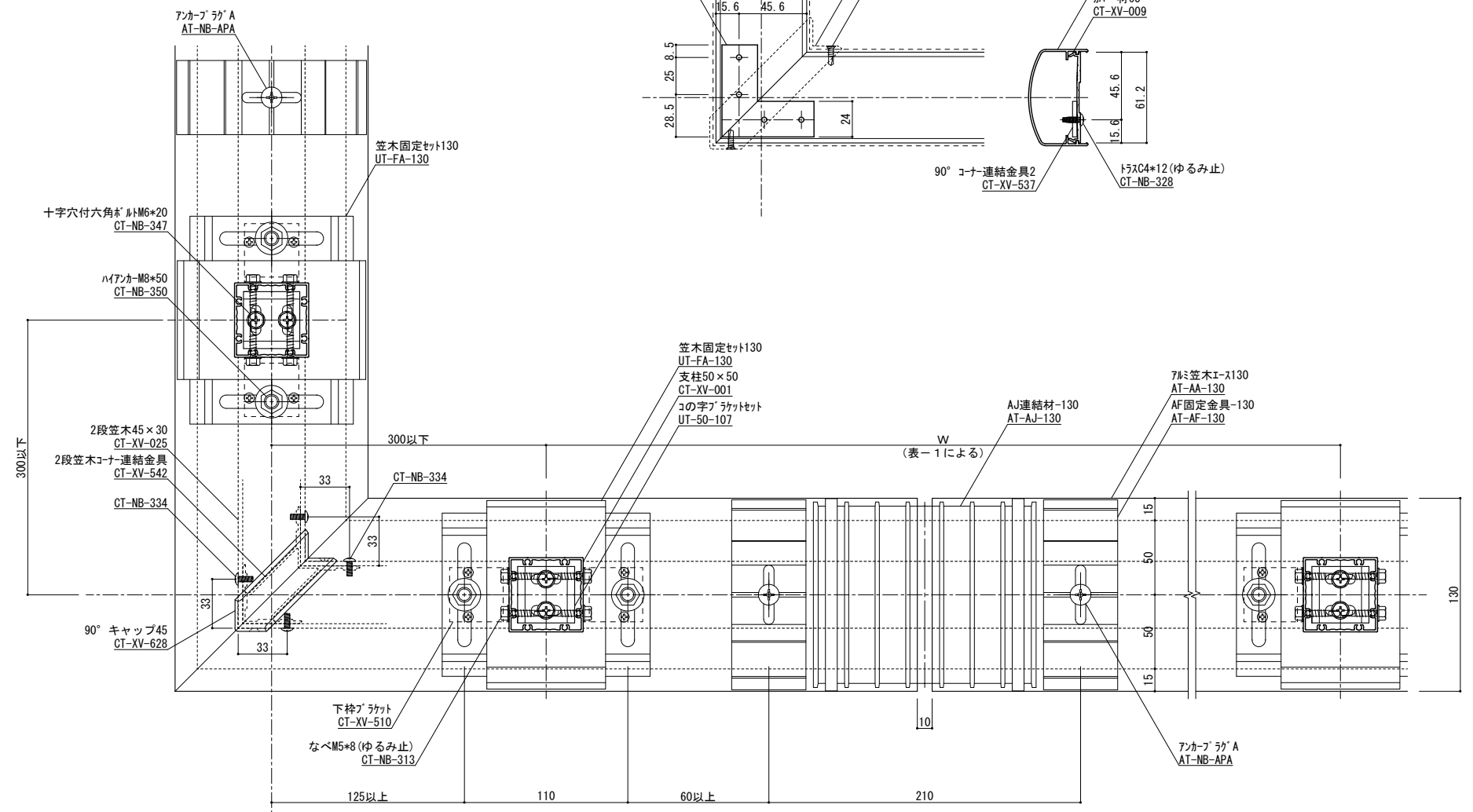
表-1

強度基準	H	W
125型 (1,225N/m)	251~300	850以下
	201~250	1,000以下
	151~200	1,200以下
B L 同等 ※	150以下	1,300以下

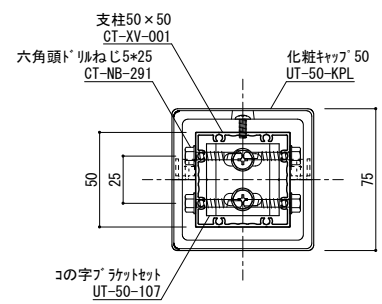
※B L 認定品ではありません



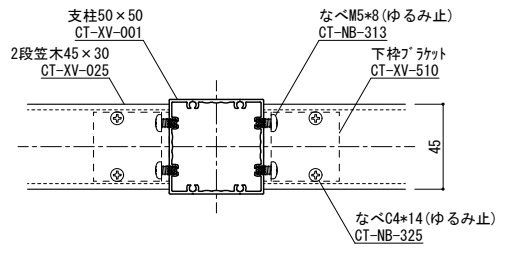
縦断面図 S=1/2 (笠木部)



コーナー詳細図 S=1/2



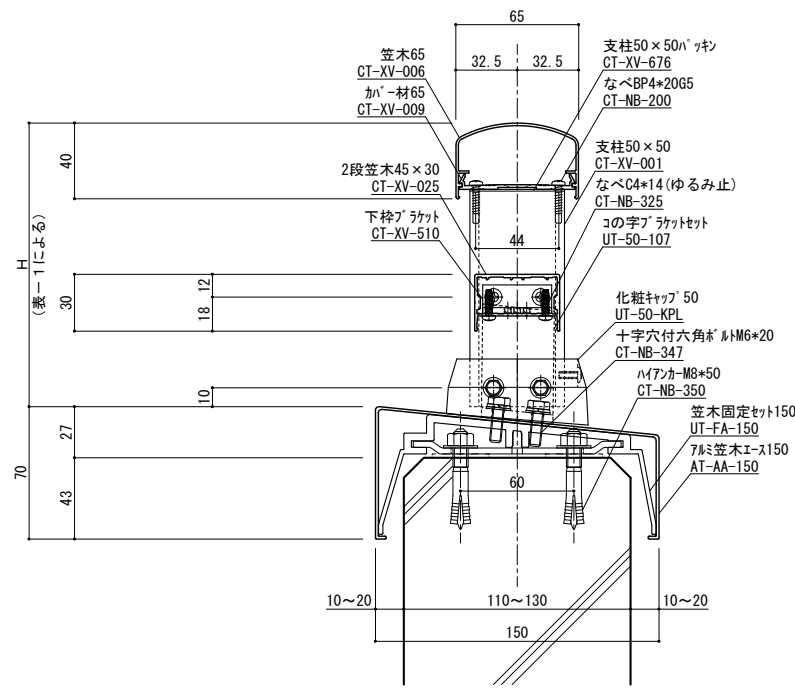
柱脚部 S=1/2



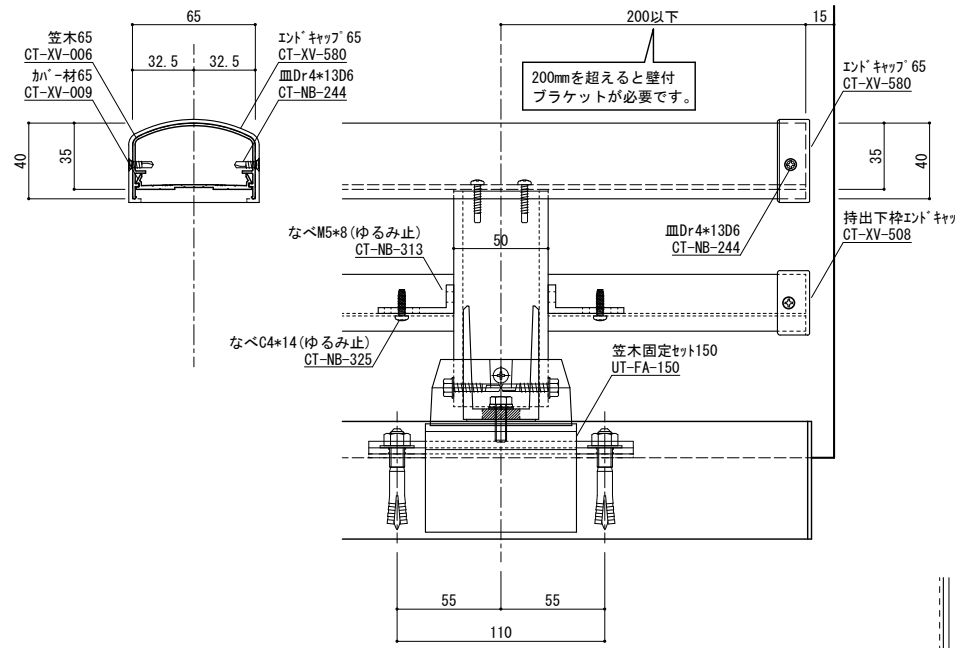
横桎部 S=1/2

ねじ種類記号  
A:1種タッピンねじ B:2種タッピンねじ BP:2種ガイド付きタッピンねじ C:3種タッピンねじ  
M:ミリ小ねじ Dr:ドリルねじ PW:平ワッシャー SW:スプリングワッシャー

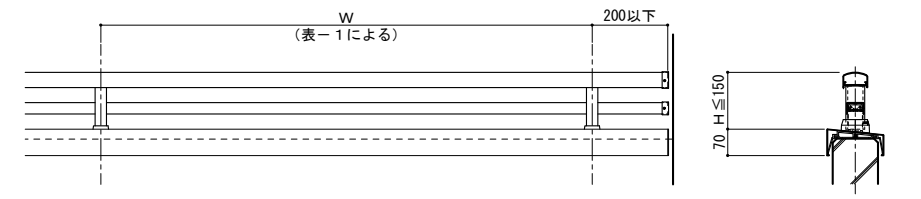
変更記号	日付	変更事項	担当	作図	検図	確認	表面処理: 陽極酸化塗装複合皮膜 仕上り色: アルマイトカラー (標準規格色)	笠木ジョイント	設計整理	工 事 名 UTファーストタイプ 芯納まり2段笠木型 (A-130)	受 領 印	株式会社 W W W	縮 尺 1/2 1/10	姿 図 第 1/10	断面図第 Z	納り図第	図 番 枚
▲							足元二本ボルト	施 工	管理番号								



縦断面図 S=1/2  
(手すり部)



端部詳細図 S=1/2

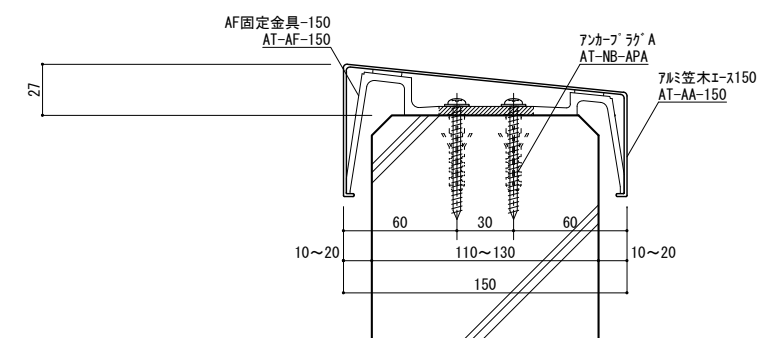


手摺姿図 S=1/10

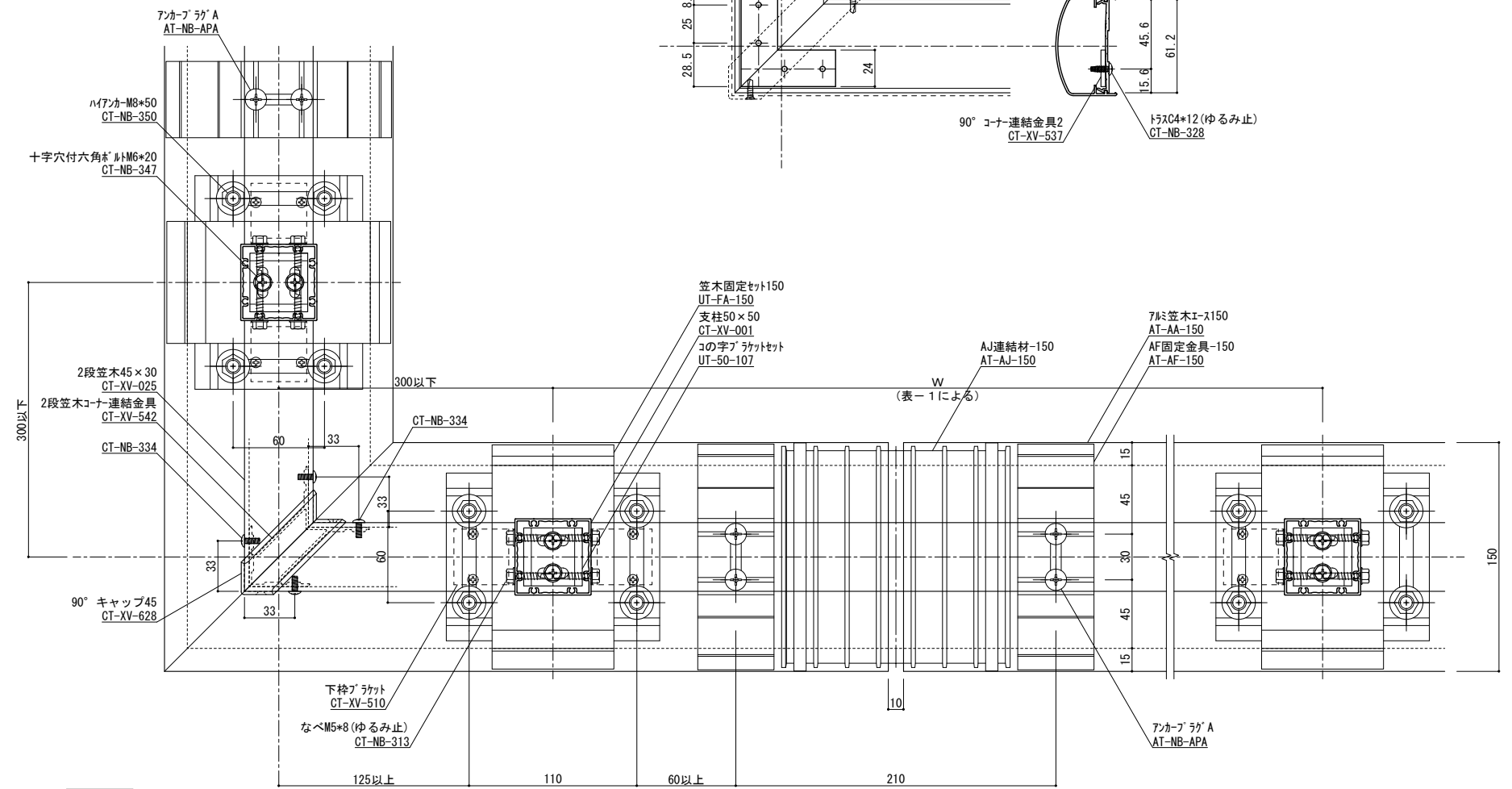
表-1

強度基準	H	W
125型 (1,225N/m)	251~300	850以下
	201~250	1,000以下
	151~200	1,200以下
B L 同等 ※	150以下	1,300以下

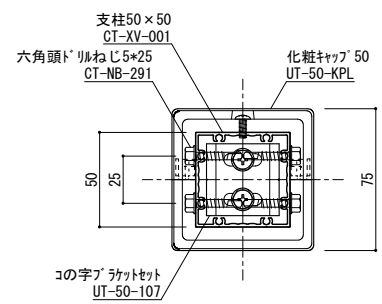
※B L 認定品ではありません



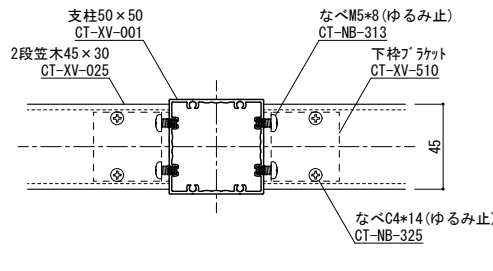
縦断面図 S=1/2  
(笠木部)



コーナー詳細図 S=1/2



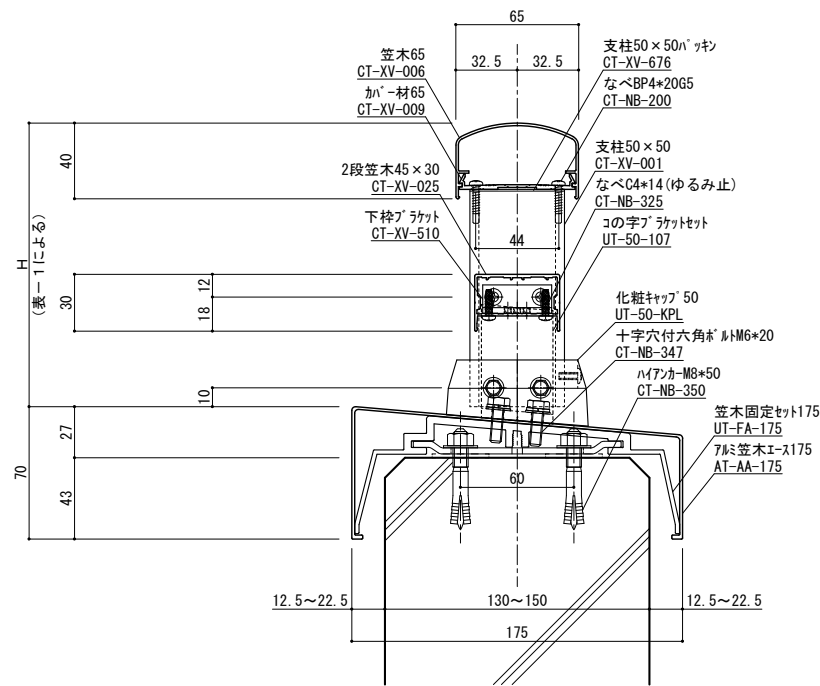
柱脚部 S=1/2



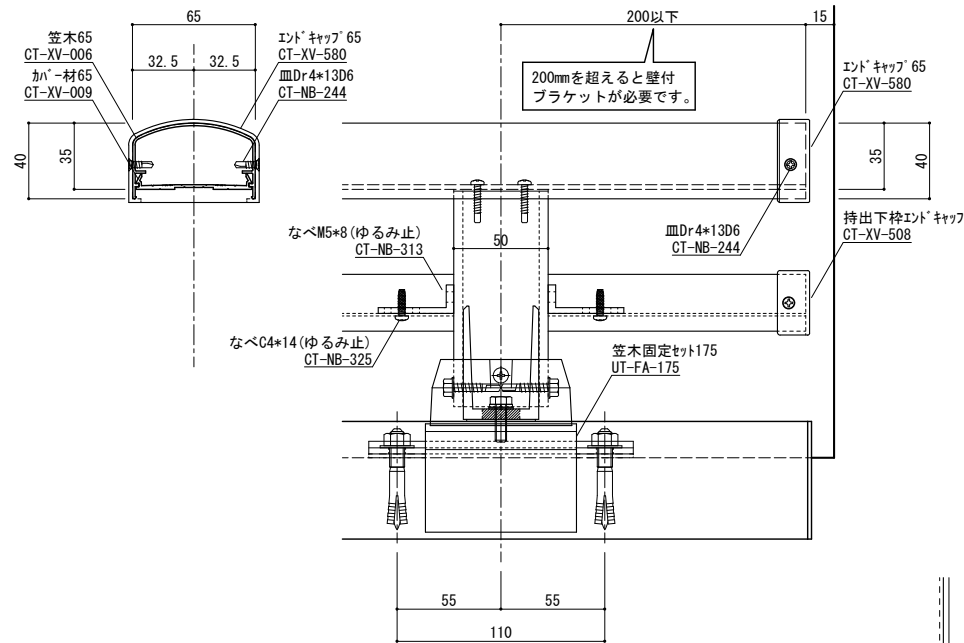
横断面図 S=1/2

ねじ種類記号  
A:1種タッピンねじ B:2種タッピンねじ BP:2種ガイド付きタッピンねじ C:3種タッピンねじ  
M:ミリ小ねじ Dr:ドリルねじ PW:平ワッシャー SW:スプリングワッシャー

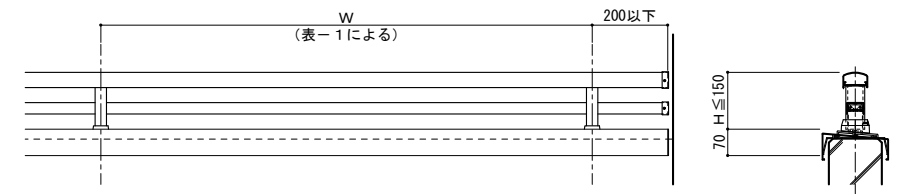
変更記号	日付	変更事項	担当	作図	検図	確認	表面処理: 陽極酸化塗装複合皮膜 仕上り色: アルマイトカラー (標準規格色)	笠木ジョイント	設計整理	工 事 名 UTファーストタイプ 芯納まり2段笠木型 (A-150)	受 領 印	株式会社 W W W	縮 尺 1/2 1/10	姿 図 第 1/2	断面図第 Z	納り図第	図 番 枚
▲							足元二本ボルト	施 工	管理番号								



縦断面図 S=1/2  
(手すり部)



端部詳細図 S=1/2

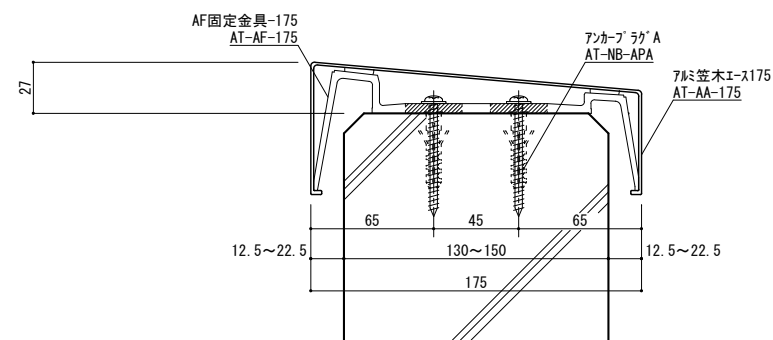


手摺姿図 S=1/10

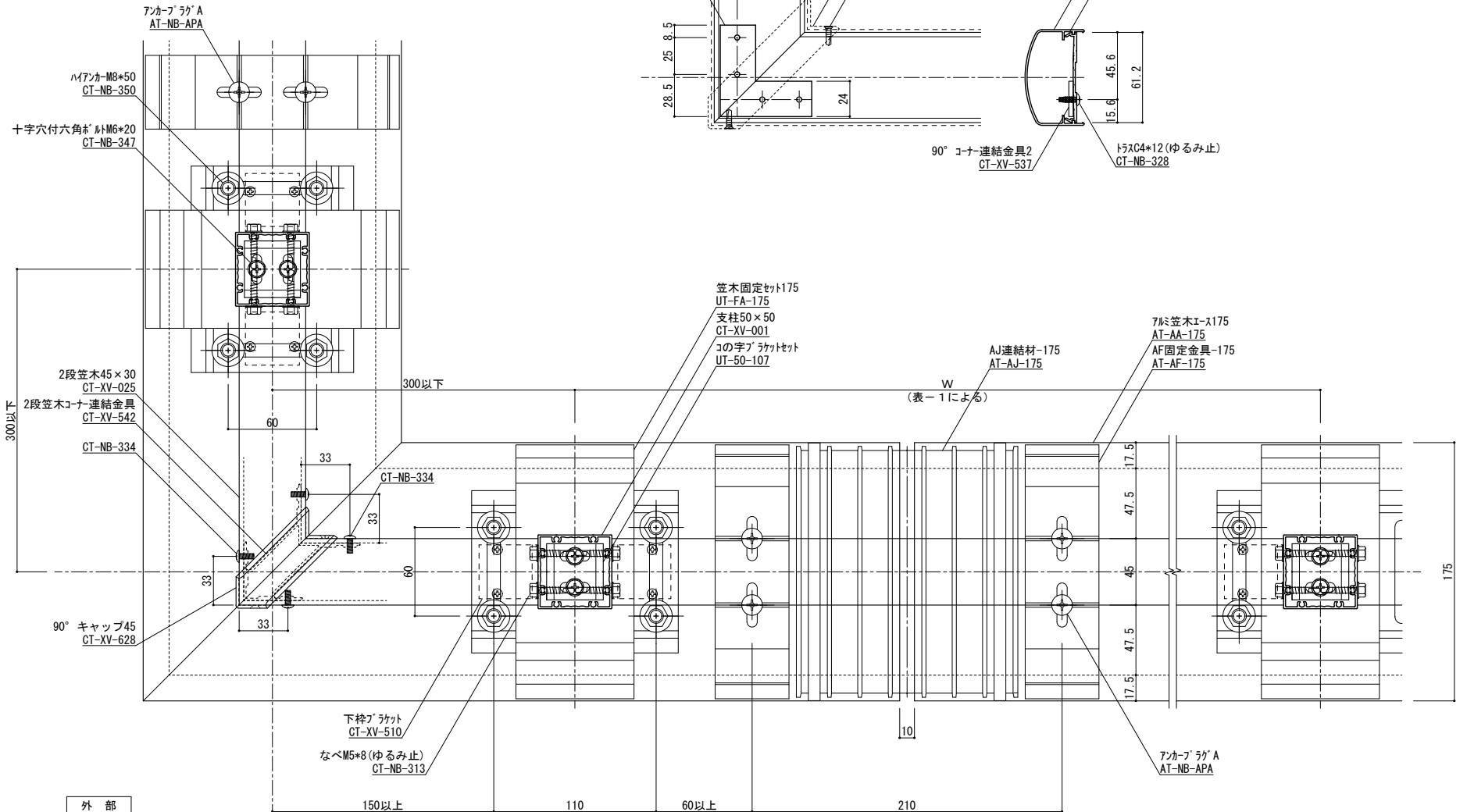
表-1

強度基準	H	W
125型 (1,225N/m)	251~300	850以下
	201~250	1,000以下
	151~200	1,200以下
B L 同等 ※	150以下	1,300以下

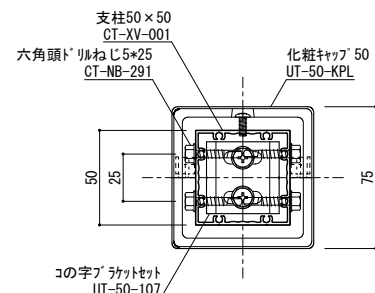
※B L 認定品ではありません



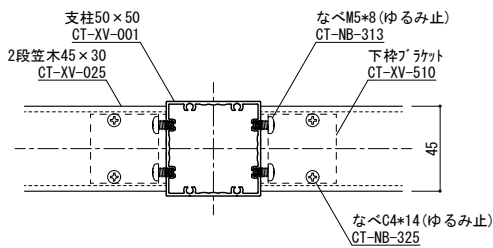
縦断面図 S=1/2  
(笠木部)



コーナー詳細図 S=1/2



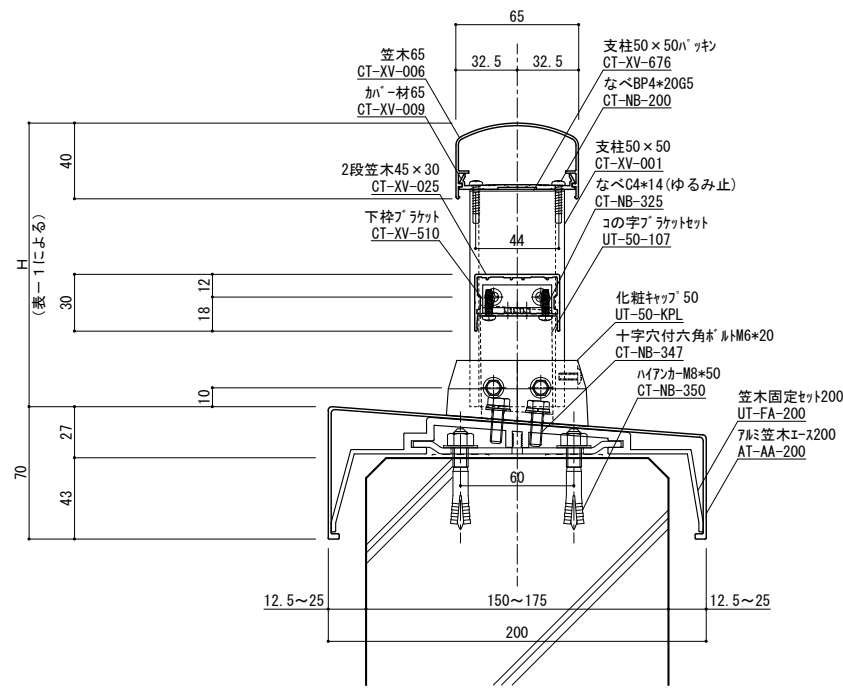
柱脚部 S=1/2



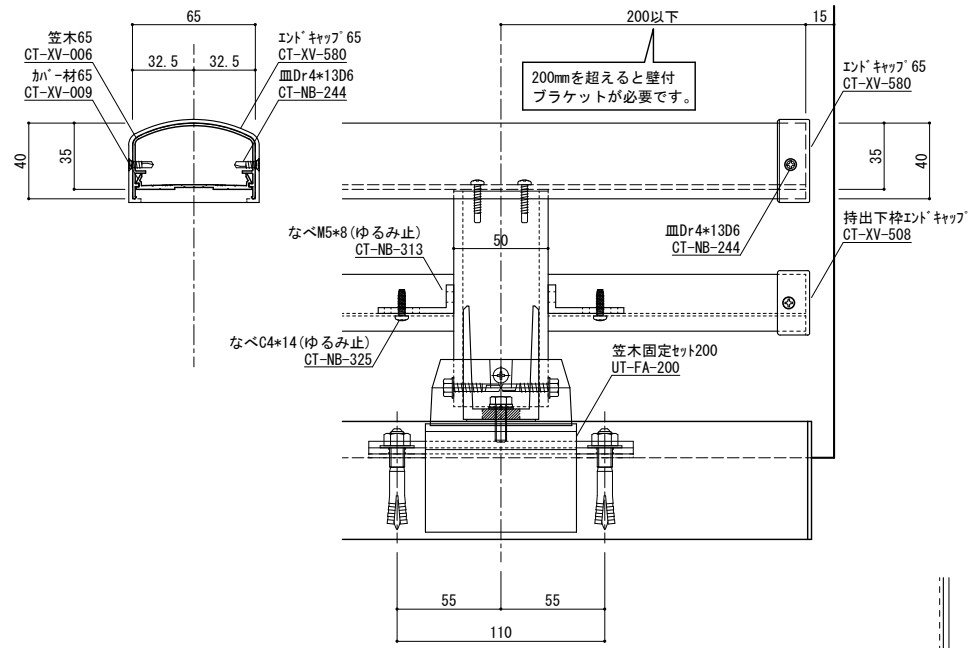
横桎部 S=1/2

変更記号	日付	変更事項	担当	作図	検図	確認	表面処理: 陽極酸化塗装複合皮膜 仕上り色: アルマイトカラー (標準規格色)	笠木ジョイント	設計監理	工事名 UTファーストタイプ 芯納まり2段笠木型 (A-175)	受領印	株式会社 WJW	縮尺 1/2 1/10	断面図第 1/2	納り図第 1/2	図番 枚
▲							足元二本ボルト	施工	管理番号							

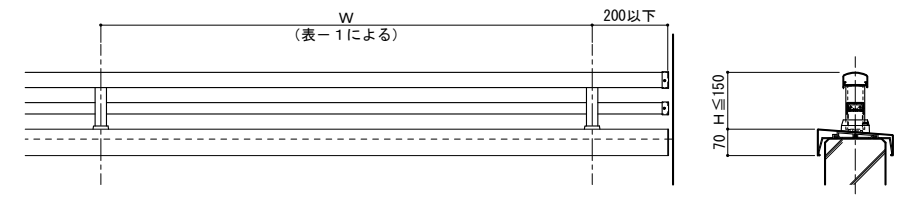




縦断面図 S=1/2  
(手すり部)



端部詳細図 S=1/2

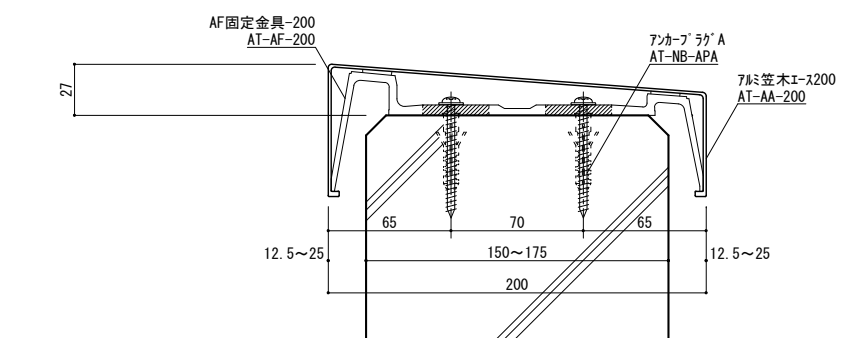


手摺姿図 S=1/10

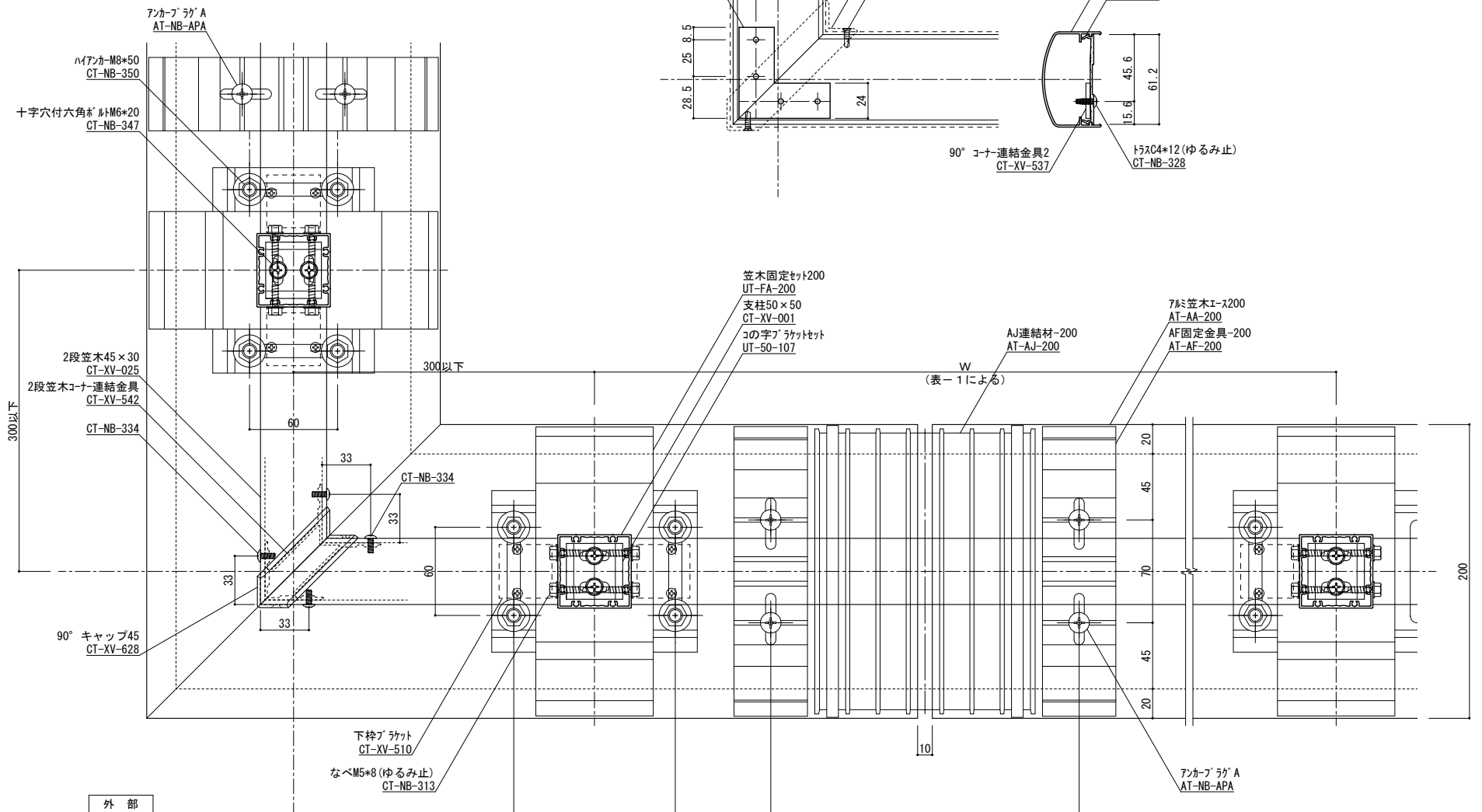
表-1

強度基準	H	W
125型 (1,225N/m)	251~300	850以下
	201~250	1,000以下
	151~200	1,200以下
B L 同等 ※	150以下	1,300以下

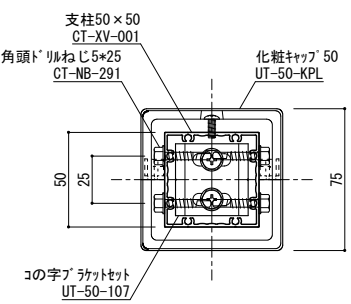
※B L 認定品ではありません



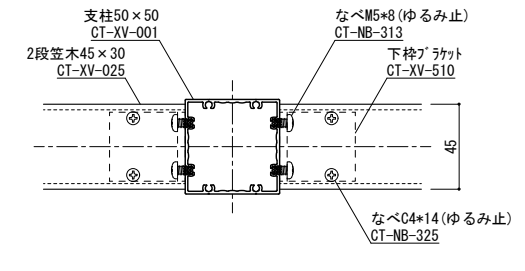
縦断面図 S=1/2  
(笠木部)



コーナー詳細図 S=1/2



柱脚部 S=1/2



横桎部 S=1/2

変更記号	日付	変更事項	担当	作図	検図	確認
△						
△						
△						
△						
△						

表面処理：陽極酸化塗装複合皮膜  
 仕上り色：アルマイトカラー（標準規格色）

- ▽ 笠木ジョイント
- ◇ 足元二本ボルト
- △ 足元コの字アンカー
- ⊕ 足元埋め込み
- △ ベースアンカー

設計監理  
 施工

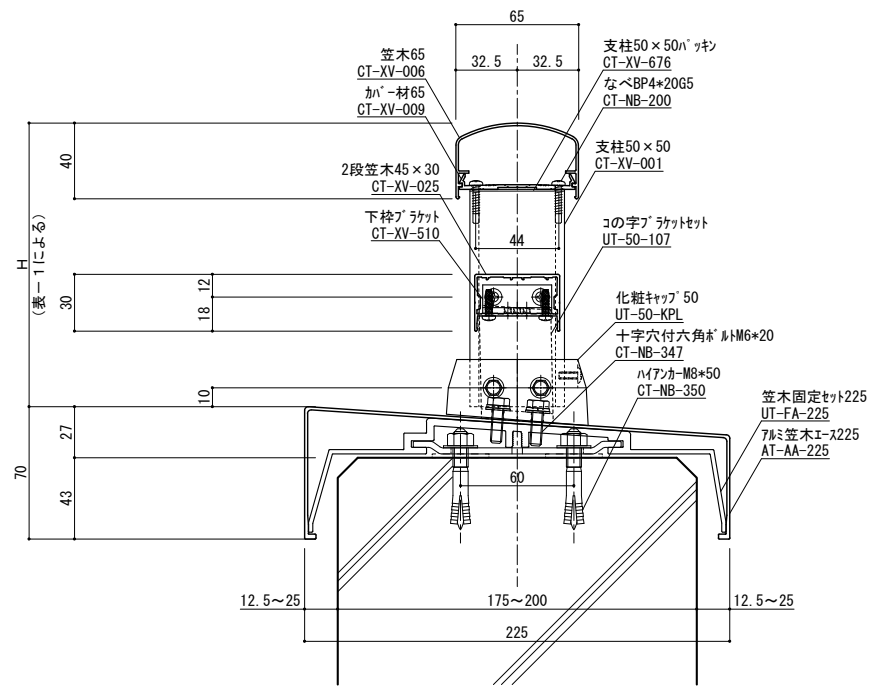
工事名  
 図面内容  
 UTファーストタイプ  
 芯納まり2段笠木型 (A-200)

受領印  
 年月日

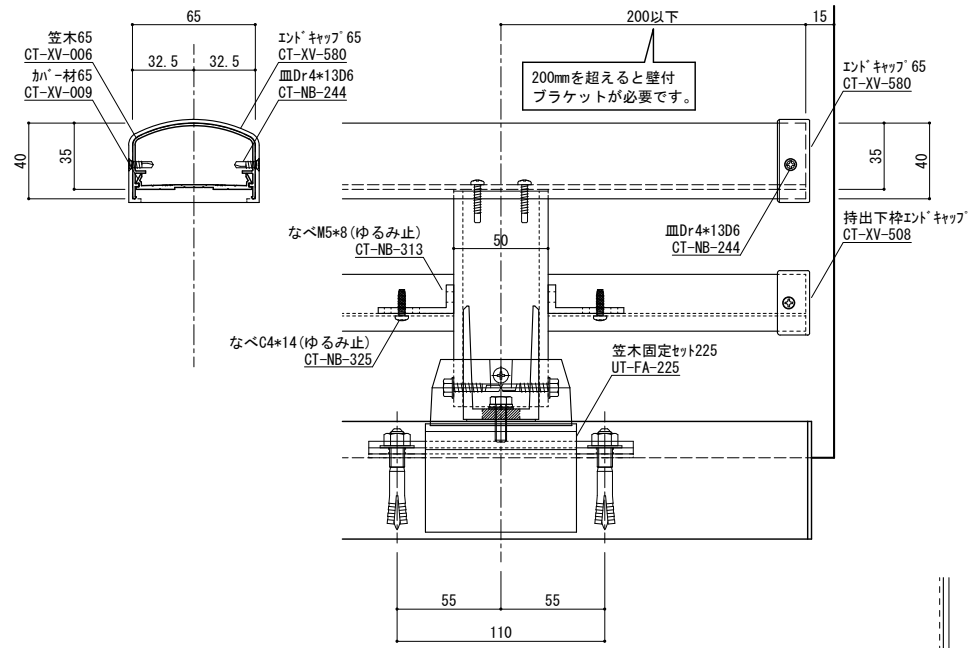
株式会社  
 担当 作図 検図 確認

縮尺	姿図第	断面図第	納り図第	図番
1/2				
1/10				
管理番号	Z			
CAD管理番号	TF2CK65N50200			

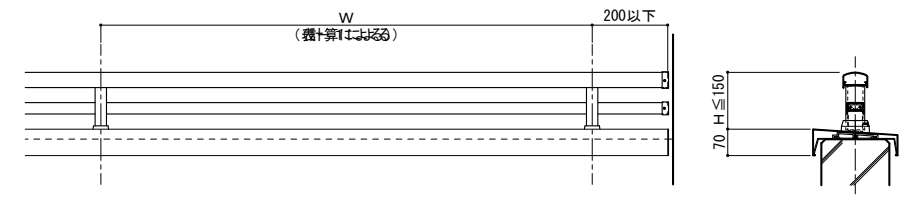
ねじ種類記号  
 A:1種タッピンねじ B:2種タッピンねじ BP:2種ガイド付きタッピンねじ C:3種タッピンねじ  
 M:ミリ小ねじ Dr:ドリルねじ PW:平ワッシャー SW:スプリングワッシャー



縦断面図 S=1/2  
(手すり部)



端部詳細図 S=1/2

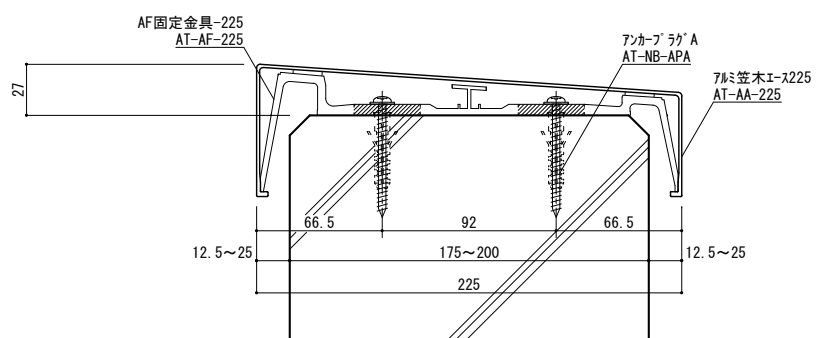


手摺姿図 S=1/10

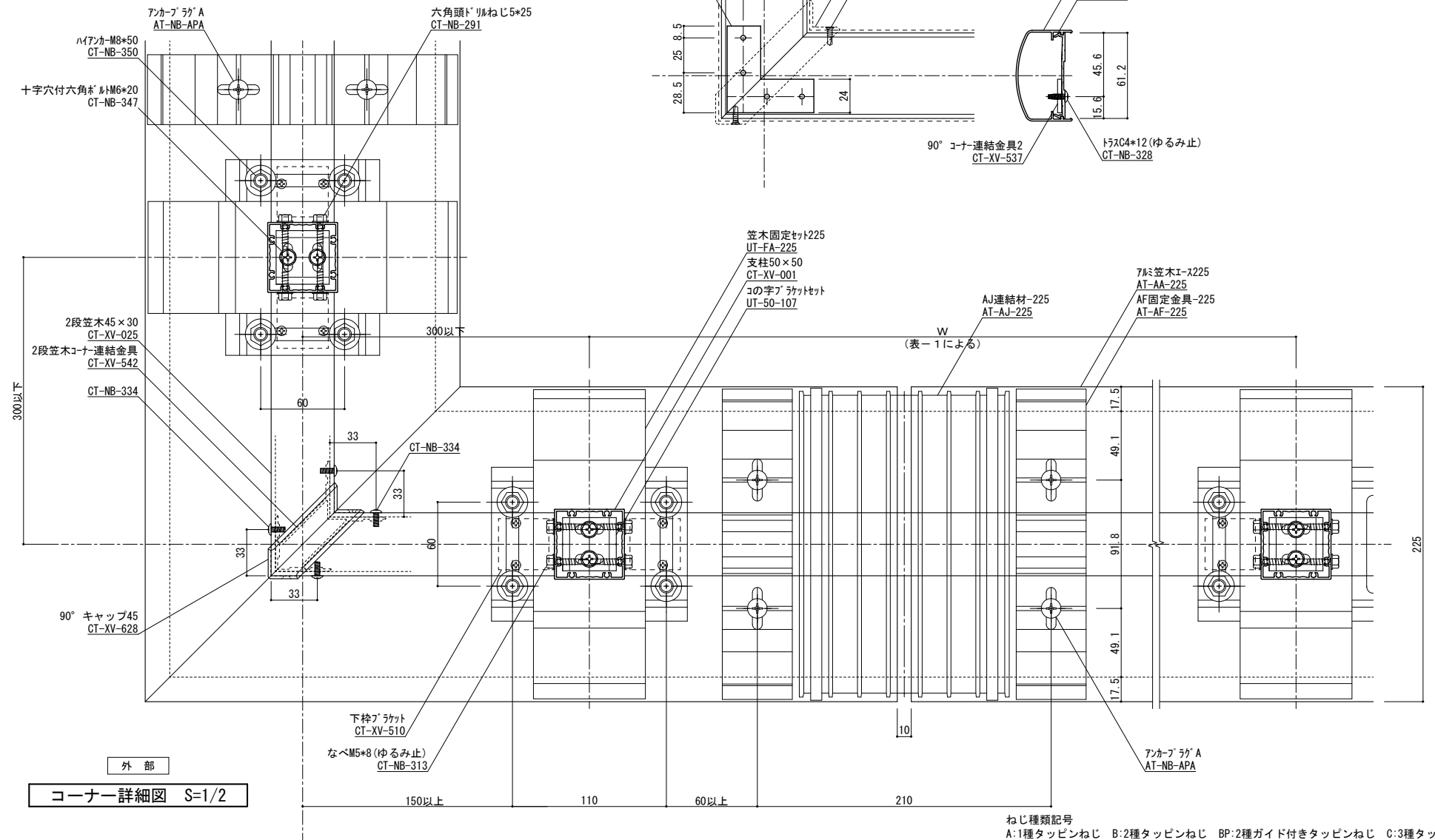
表-1

強度基準	H	W
125型 (1,225N/m)	251~300	850以下
	201~250	1,000以下
	151~200	1,200以下
B L 同等 ※	150以下	1,300以下

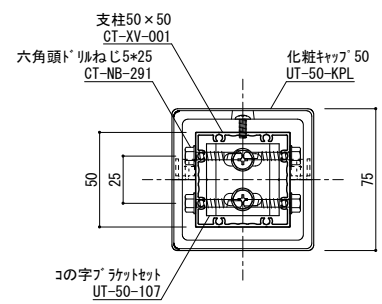
※B L 認定品ではありません



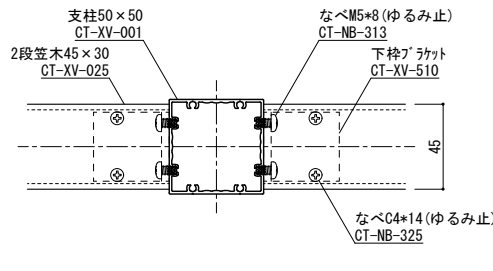
縦断面図 S=1/2  
(笠木部)



コーナー詳細図 S=1/2

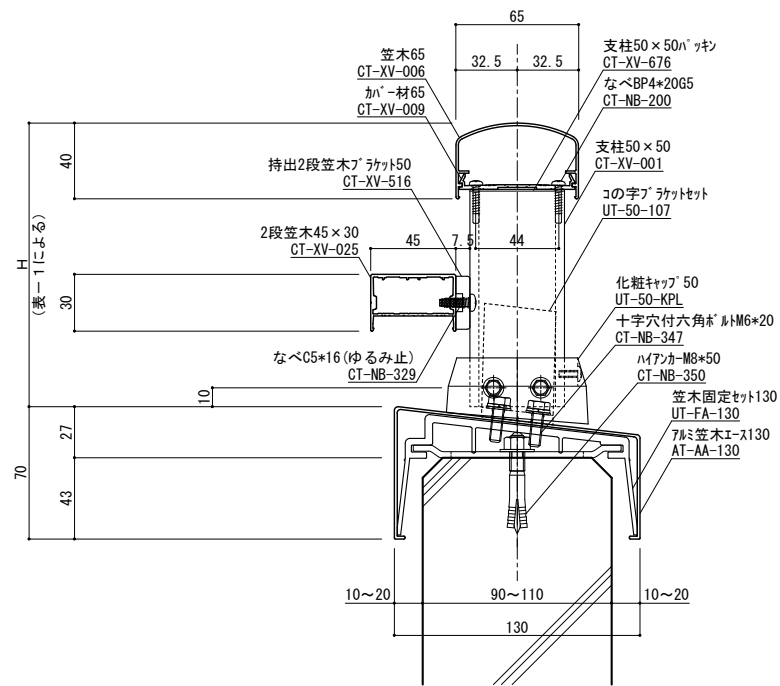


柱脚部 S=1/2



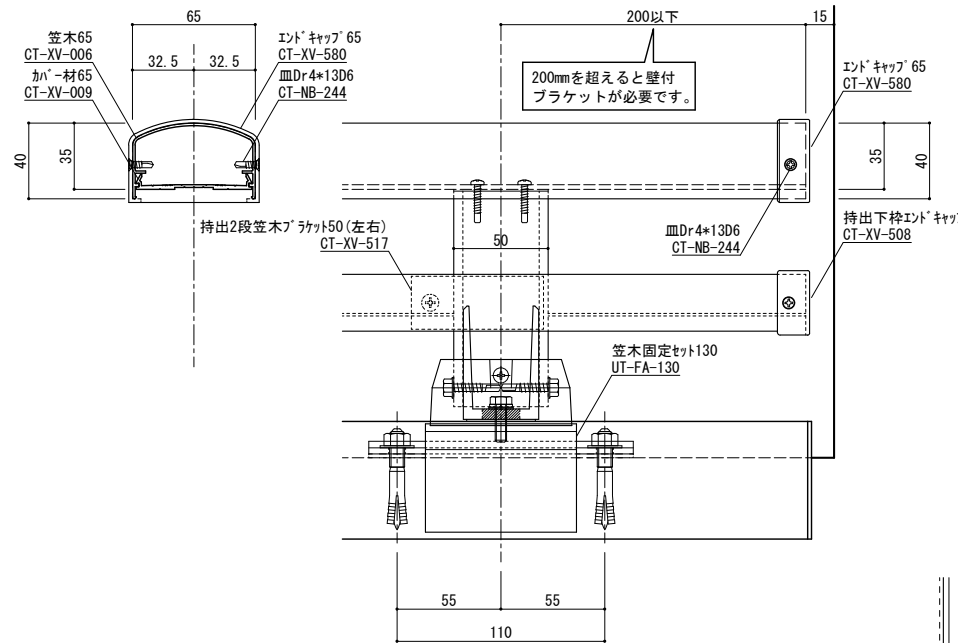
横桎部 S=1/2

変更記号	日付	変更事項	担当	作図	検図	確認	表面処理：陽極酸化塗装複合皮膜 仕上り色：アルマイトカラー（標準規格色）	笠木ジョイント 足元二本ボルト 足元コの字アンカー 足元め込み ベースアンカー	設計監理 施工	工事名 図面内容 UTファーストタイプ 芯納まり2段笠木型 (A-225)	受領印 年月日	株式会社 WJWJ 担当 作図 検図 確認	縮尺 1/2 1/10	図番 管理番号 Z CAD管理番号 TF20K65N50225	納り図番 図番 枚
------	----	------	----	----	----	----	---	---	------------	--	------------	-----------------------------	-------------------	---------------------------------------	-----------------



縦断面図 S=1/2

(手すり部)



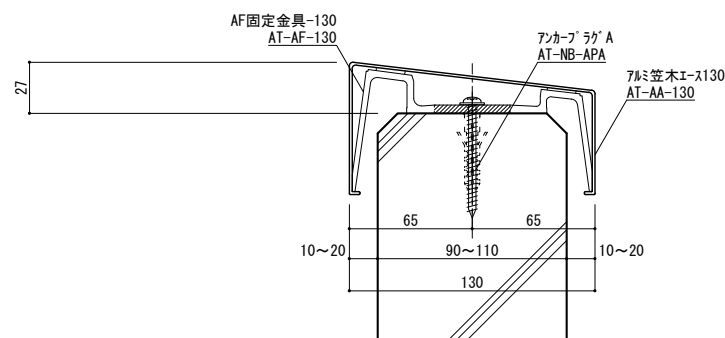
端部詳細図 S=1/2

手摺姿図 S=1/10

表-1

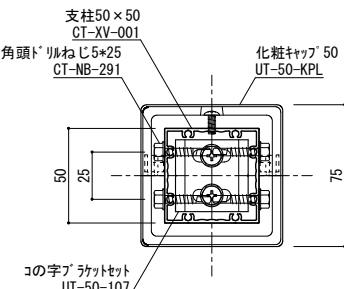
強度基準	H	W
125型 (1,225N/m)	251~300	850以下
	201~250	1,000以下
	151~200	1,200以下
B L 同等 ※	150以下	1,300以下

※B L 認定品ではありません

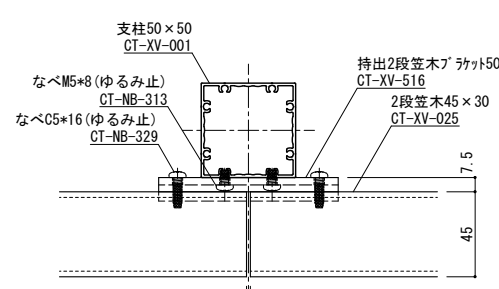


縦断面図 S=1/2

(笠木部)

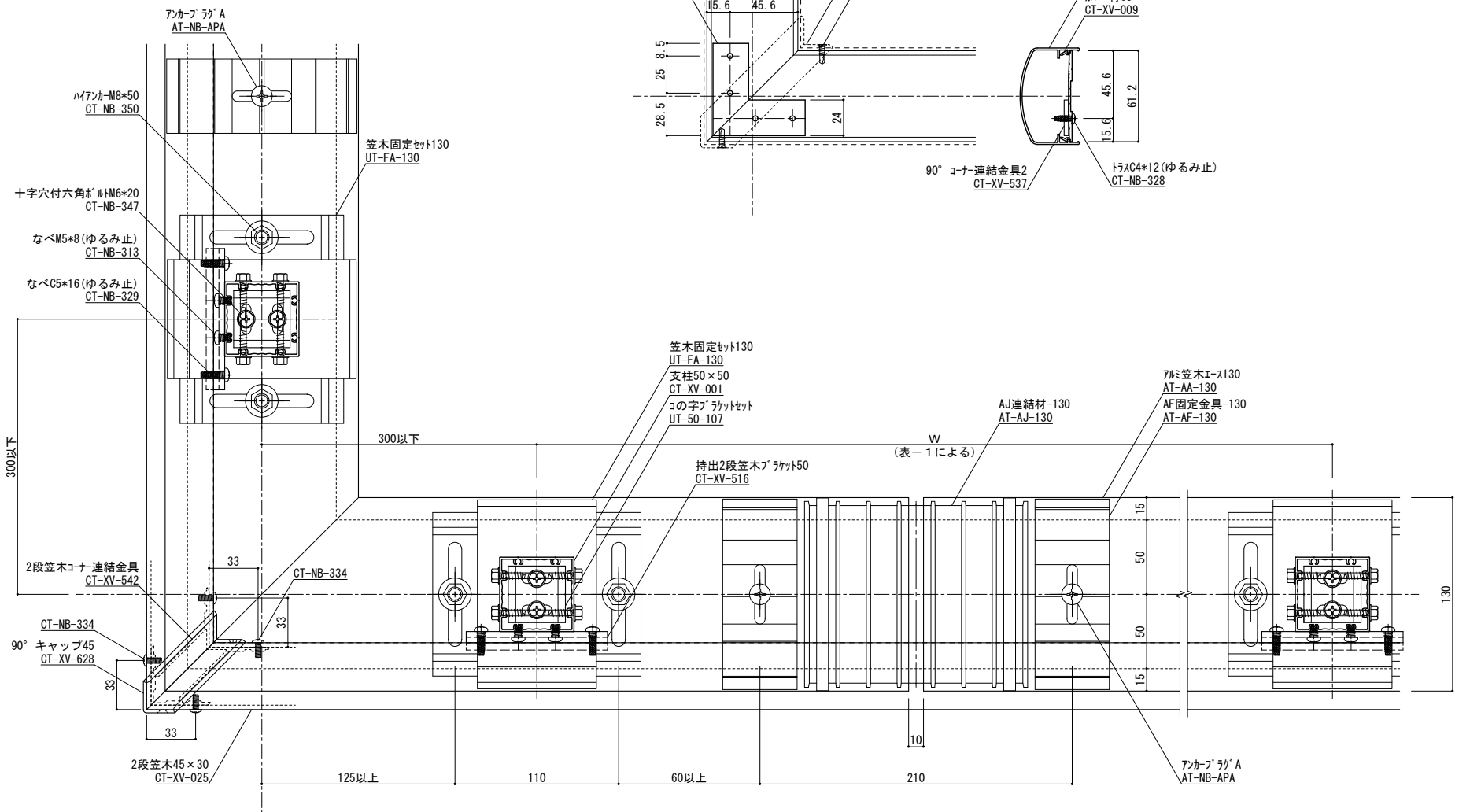


柱脚部 S=1/2



横機部 S=1/2

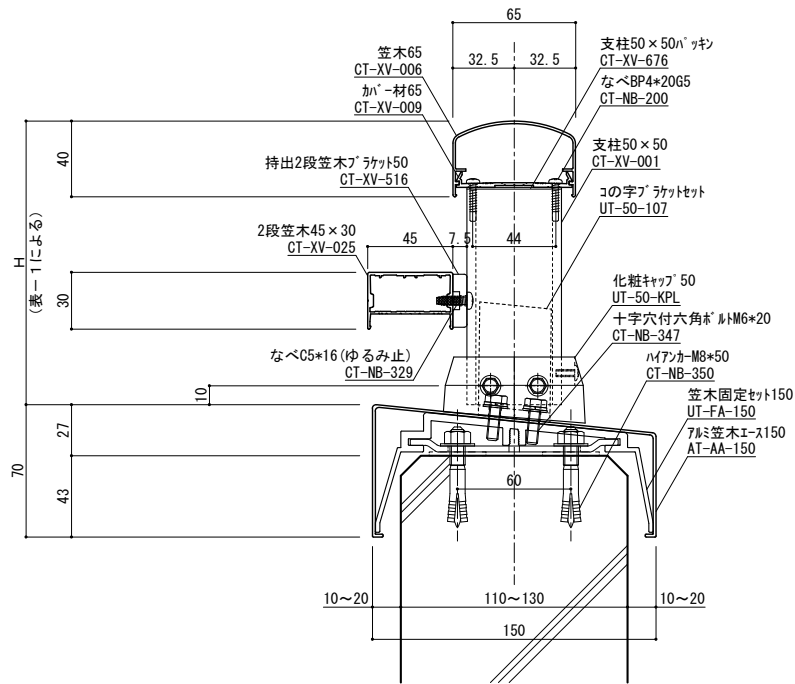
(ジョイント部)



コーナー詳細図 S=1/2

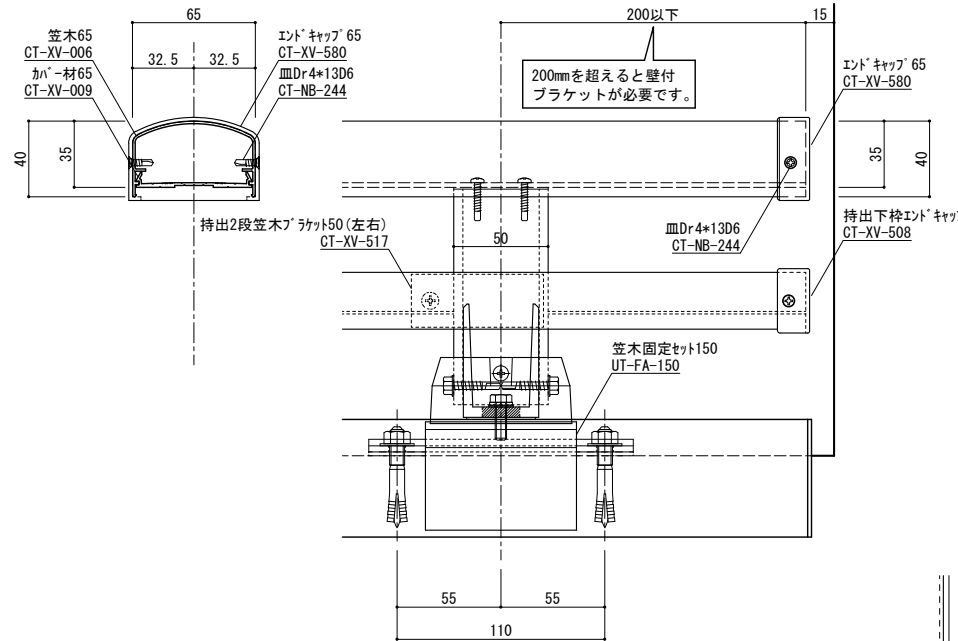
ねじ種類記号  
 A:1種タッピンねじ B:2種タッピンねじ BP:2種ガイド付きタッピンねじ C:3種タッピンねじ  
 M:ミリ小ねじ Dr:ドリルねじ PW:平ワッシャー SW:スプリングワッシャー

変更記号	日付	変更事項	担当	作図	検図	確認	表面処理: 陽極酸化塗装複合皮膜	仕上り色: アルマイトカラー (標準規格色)	笠木ジョイント	設計整理	工事名	受領印	株式会社	縮尺	姿図第	断面図第	納り図第	図番
									足元二本ボルト	施工	UTファーストタイプ 持出し2段笠木型 (A-130)	年月日	担当	1/2				枚
									足元コの字アンカー									
									足元埋め込み									
									ベースアンカー									

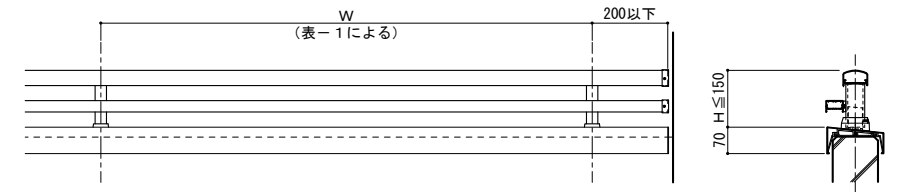


縦断面図 S=1/2

(手すり部)



端部詳細図 S=1/2

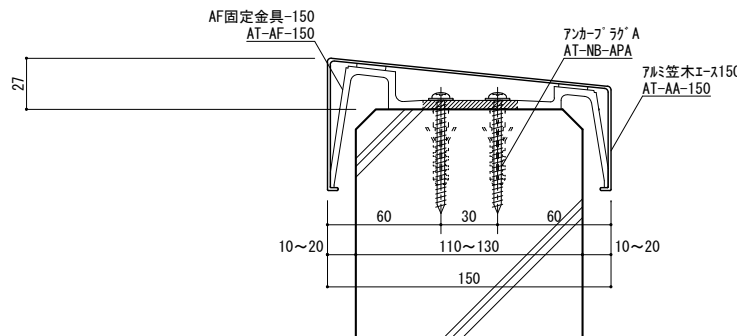


手摺姿図 S=1/10

表-1

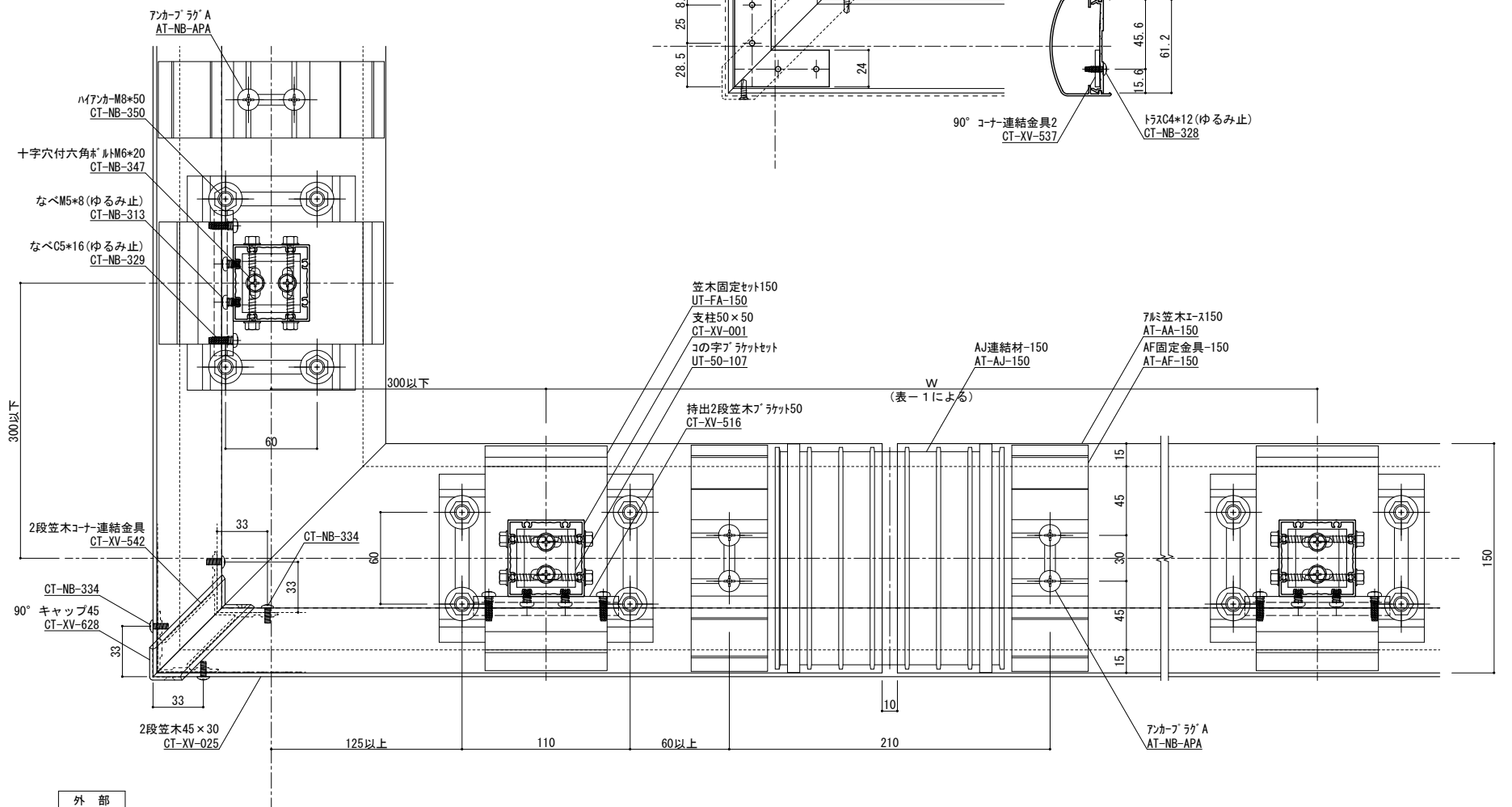
強度基準	H	W
125型 (1,225N/m)	251~300	850以下
	201~250	1,000以下
	151~200	1,200以下
B L 同等 ※	150以下	1,300以下

※B L 認定品ではありません

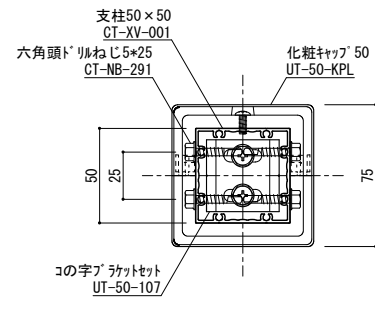


縦断面図 S=1/2

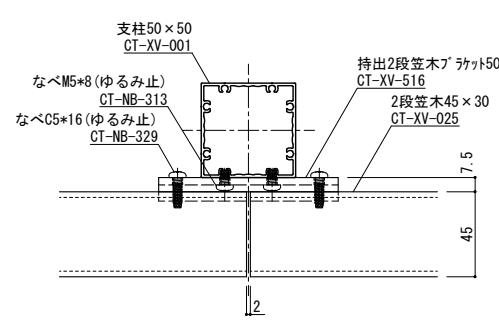
(笠木部)



コーナー詳細図 S=1/2



柱脚部 S=1/2



横棧部 S=1/2

(ジョイント部)

変更記号	日付	変更事項	担当	作図	検図	確認
△						
△						
△						
△						
△						

表面処理：陽極酸化塗装複合皮膜  
仕上り色：アルマイトカラー（標準規格色）

- ▽ 笠木ジョイント
- ◇ 足元二本ボルト
- △ 足元コの字アンカー
- ⊕ 足元埋め込み
- △ ペースアンカー

設計管理  
施工

工事名  
図面内容  
UTファーストタイプ  
持出し2段笠木型 (A-150)

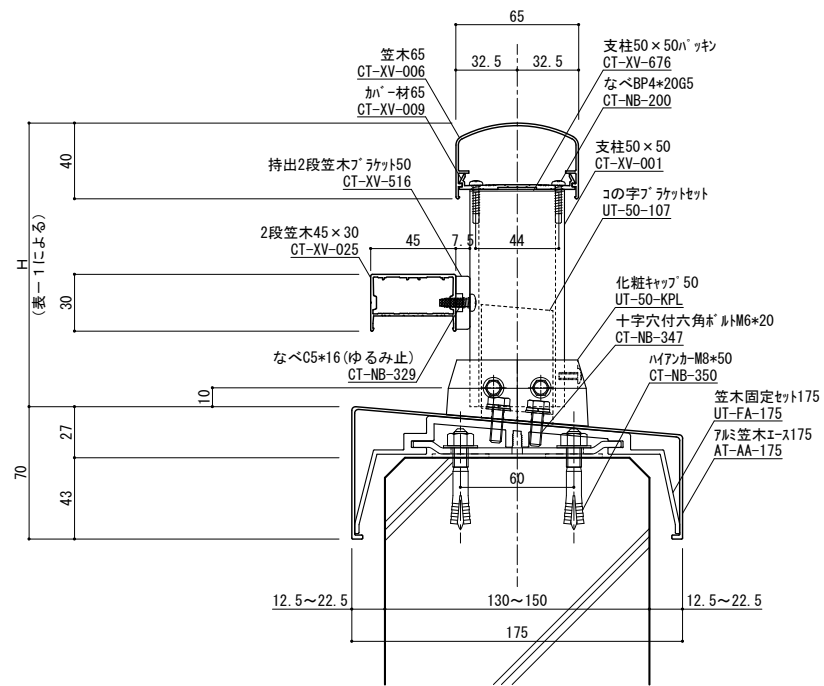
受領印  
年月日

株式会社  
管理番号

縮尺  
1/2  
1/10

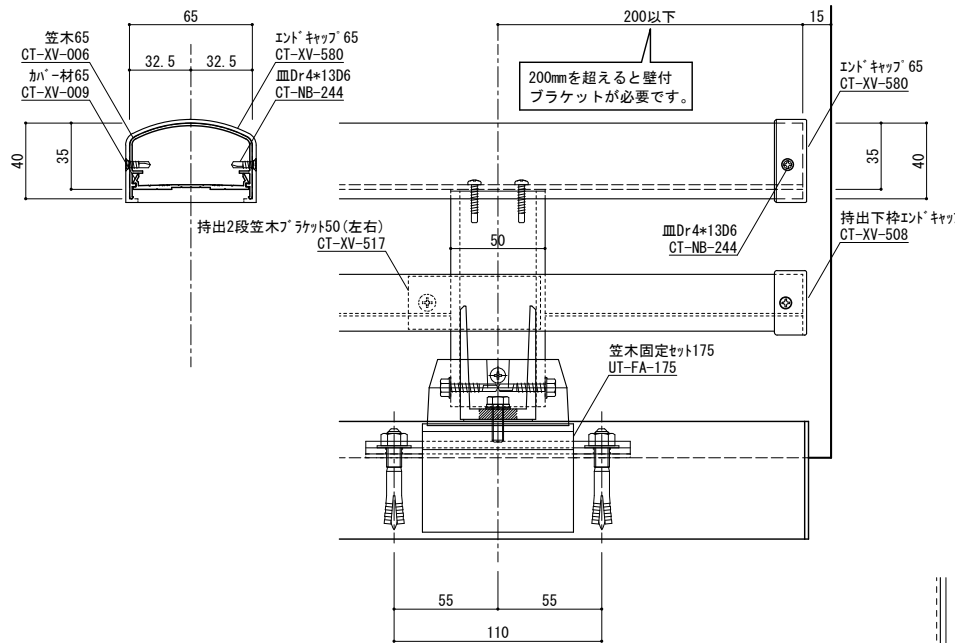
断面図第  
納り図第  
図番  
管理番号 Z  
CAD管理番号 TF2MK65N50150

ねじ種類記号  
A:1種タッピンねじ B:2種タッピンねじ BP:2種ガイド付きタッピンねじ C:3種タッピンねじ  
M:ミリ小ねじ Dr:ドリルねじ PW:平ワッシャー SW:スプリングワッシャー

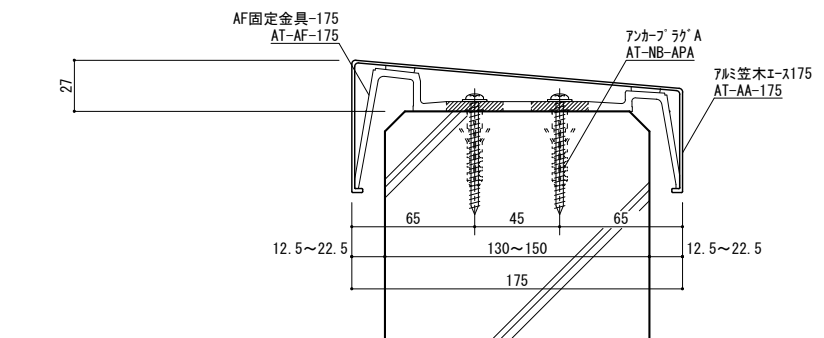
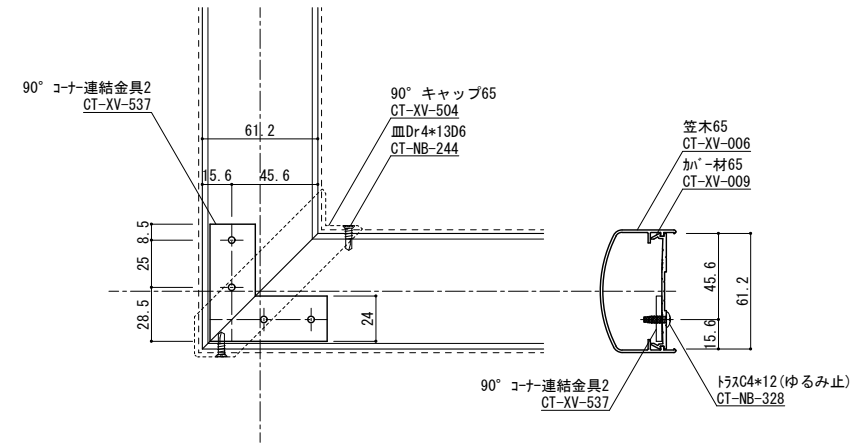


縦断面図 S=1/2

(手すり部)

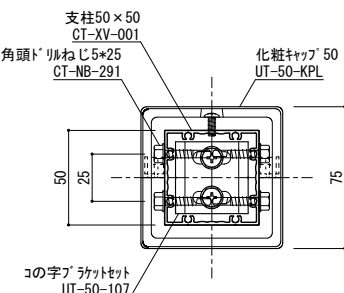


端部詳細図 S=1/2

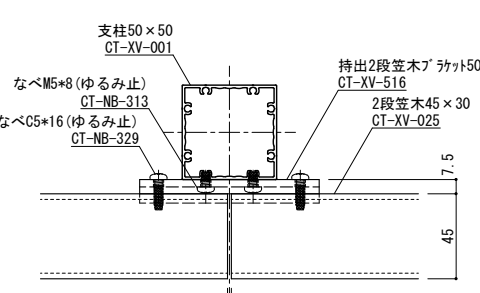


縦断面図 S=1/2

(笠木部)

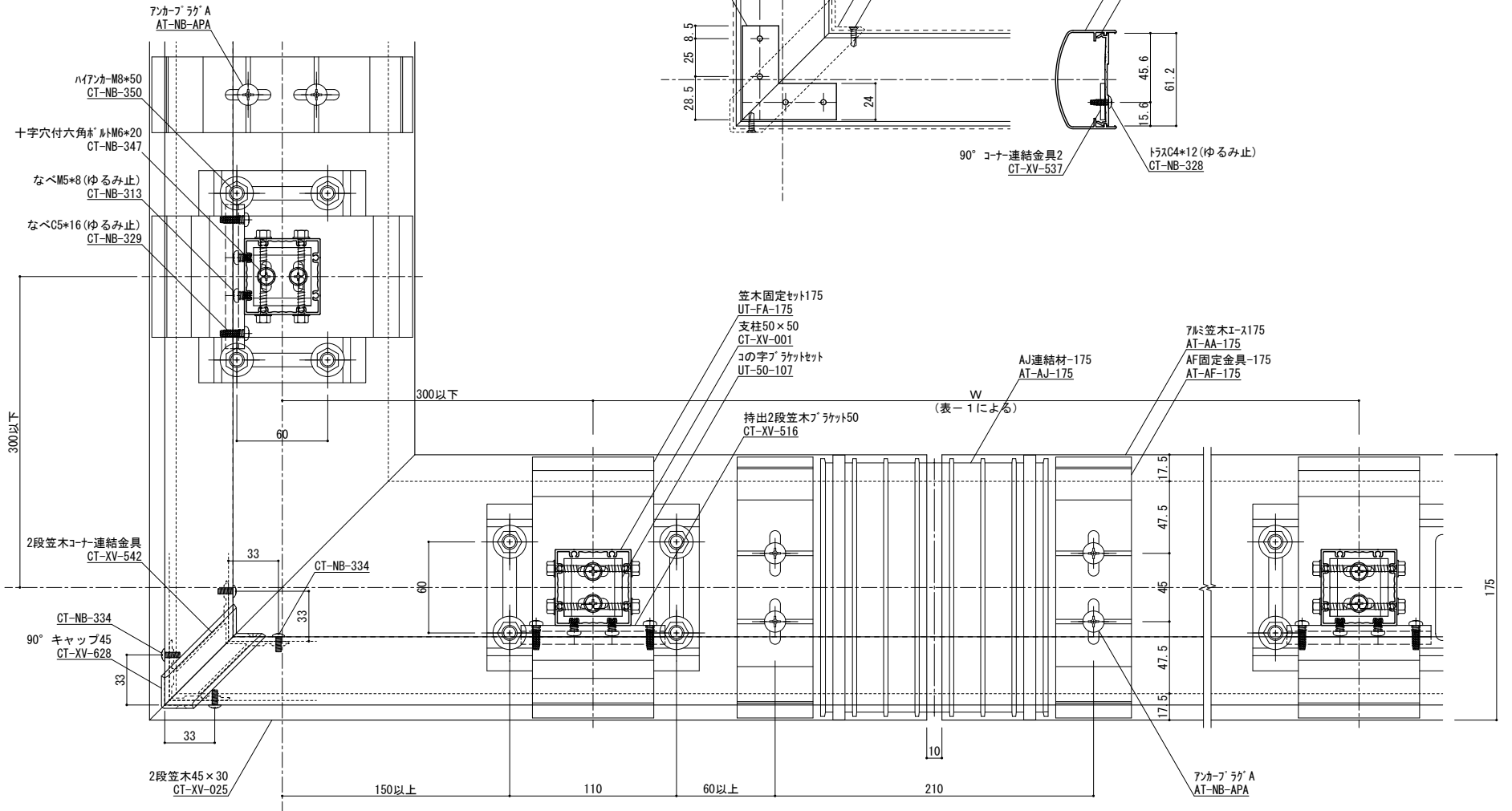


柱脚部 S=1/2



横棧部 S=1/2

(ジョイント部)



コーナー詳細図 S=1/2

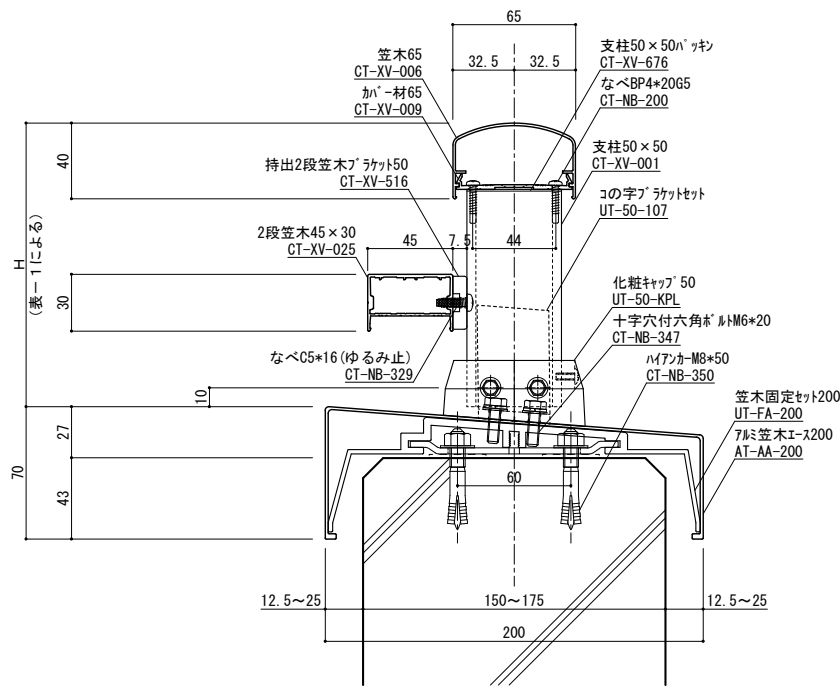
表-1

強度基準	H	W
125型 (1,225N/m)	251~300	850以下
	201~250	1,000以下
	151~200	1,200以下
B L 同等 ※	150以下	1,300以下
	150以下	1,300以下

※B L 認定品ではありません

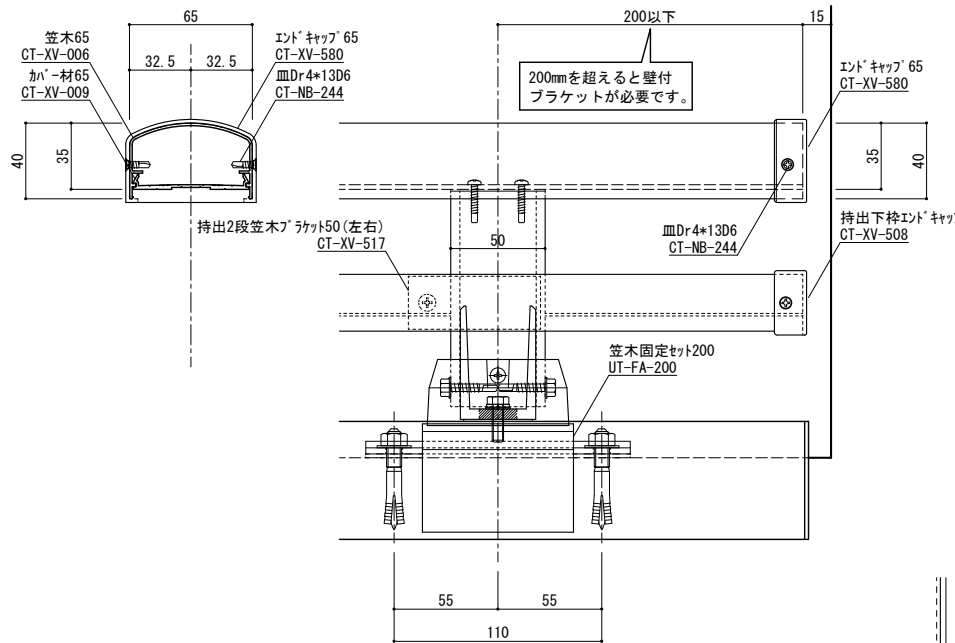
ねじ種類記号  
A:1種タッピンねじ B:2種タッピンねじ BP:2種ガイド付きタッピンねじ C:3種タッピンねじ  
M:ミリ小ねじ Dr:ドリルねじ PW:平ワッシャー SW:スプリングワッシャー

変更記号	日付	変更事項	担当	作図	検図	確認	表面処理:陽極酸化塗装複合皮膜 仕上り色:アルマイトカラー(標準規格色)	笠木ジョイント	設計監理	工事名	受領印	株式会社	縮尺	姿図第	断面図第	納り図第	図番
▲							仕上り色:アルマイトカラー(標準規格色)	足元二本ボルト	施工	UTファーストタイプ 持出し2段笠木型(A-175)	年月日	担当	1/2				枚
▲								足元コの字アンカー									
▲								足元埋め込み									
▲								ベースアンカー									



縦断面図 S=1/2

(手すり部)



端部詳細図 S=1/2

手摺姿図 S=1/10

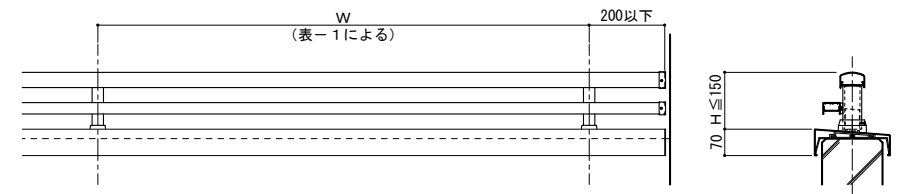
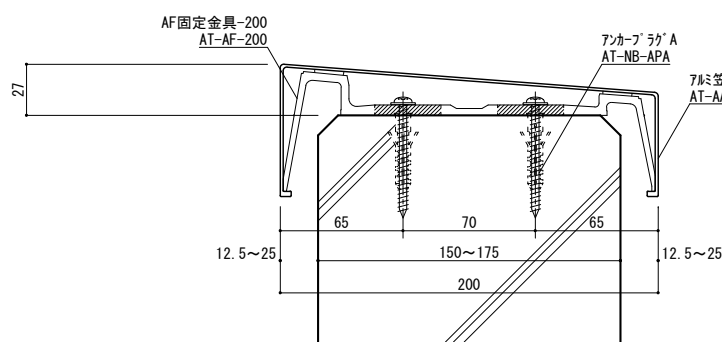


表-1

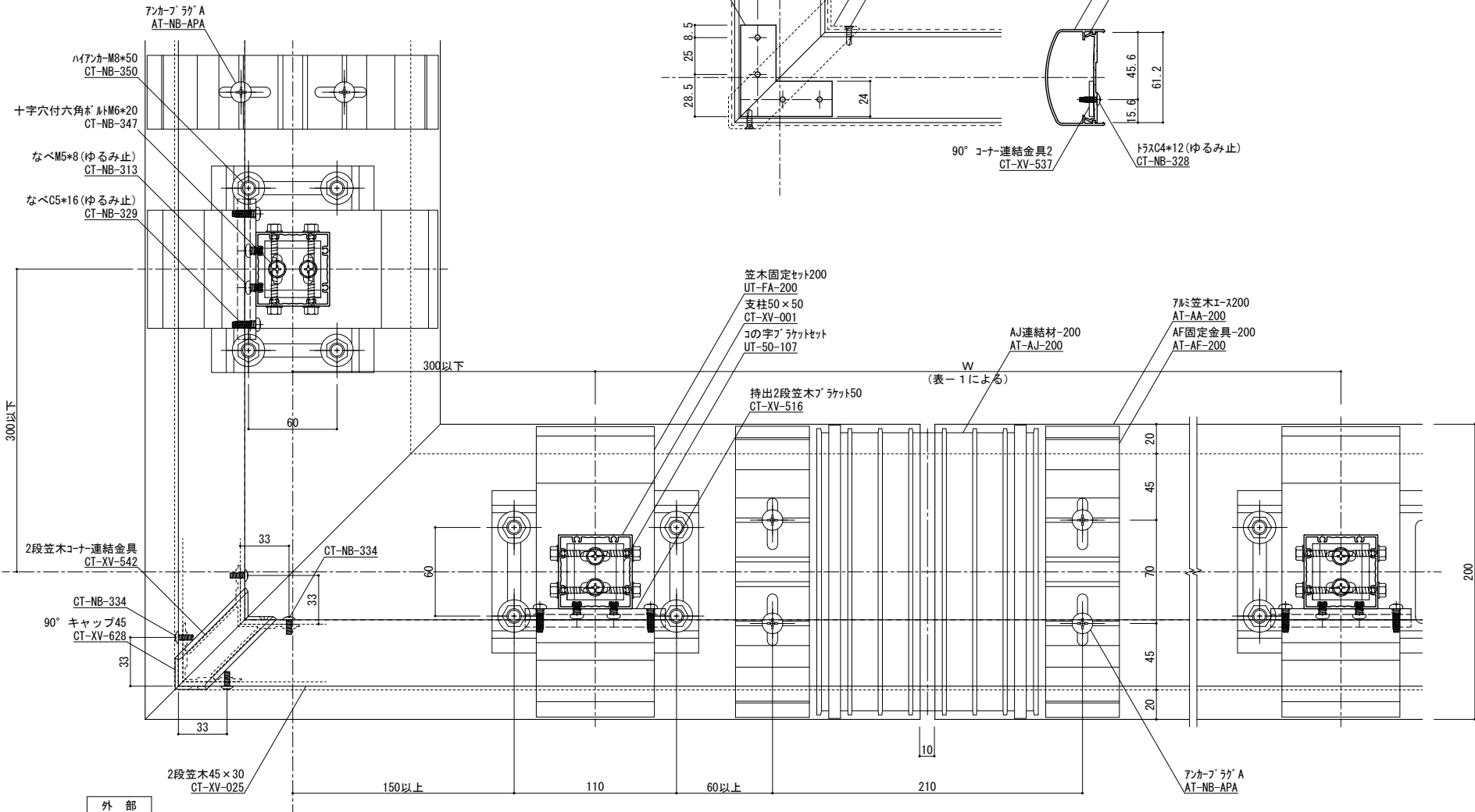
強度基準	H	W
125型 (1,225N/m)	251~300	850以下
	201~250	1,000以下
	151~200	1,200以下
B L 同等 ※	150以下	1,300以下
	150以下	1,300以下

※B L 認定品ではありません

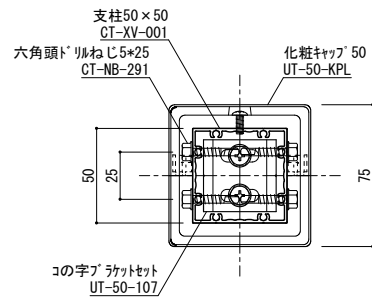


縦断面図 S=1/2

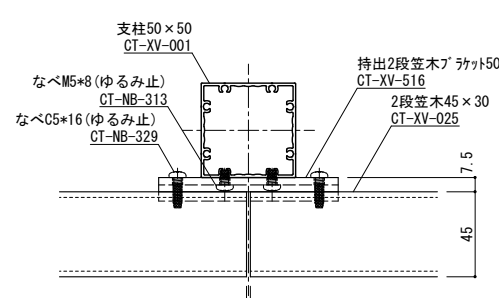
(笠木部)



コーナー詳細図 S=1/2



柱脚部 S=1/2



横棧部 S=1/2

(ジョイント部)

変更記号	日付	変更事項	担当	作図	検図	確認
△						
△						
△						
△						
△						

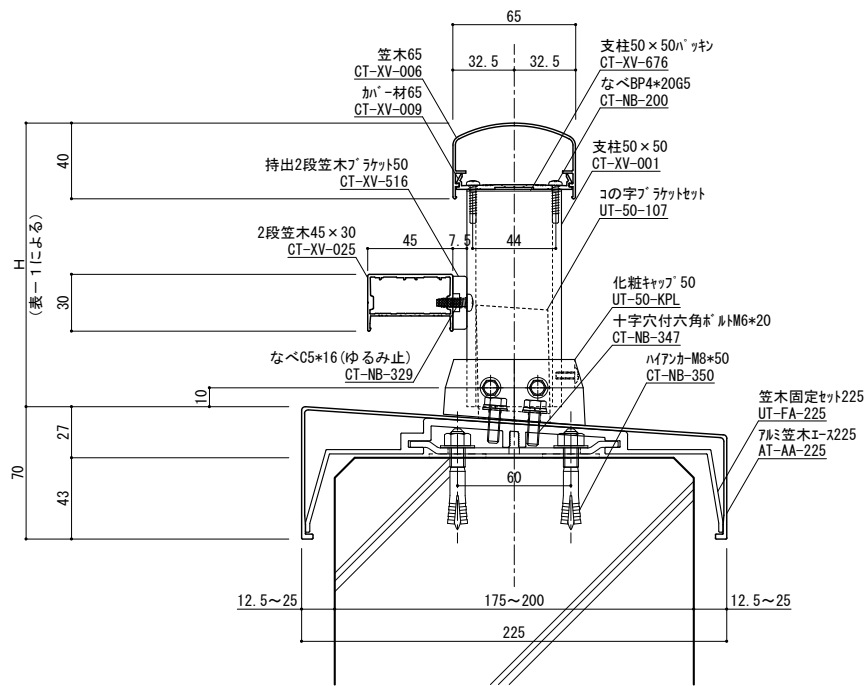
表面処理：陽極酸化塗装複合皮膜  
仕上り色：アルマイトカラー（標準規格色）

▽	笠木ジョイント	設計監理
◇	足元二本ボルト	施工
△	足元コの字アンカー	
⊕	足元埋め込み	
△	ベースアンカー	

工 事 名	UTファーストタイプ 持出し2段笠木型 (A-200)
受 領 印	
年 月 日	

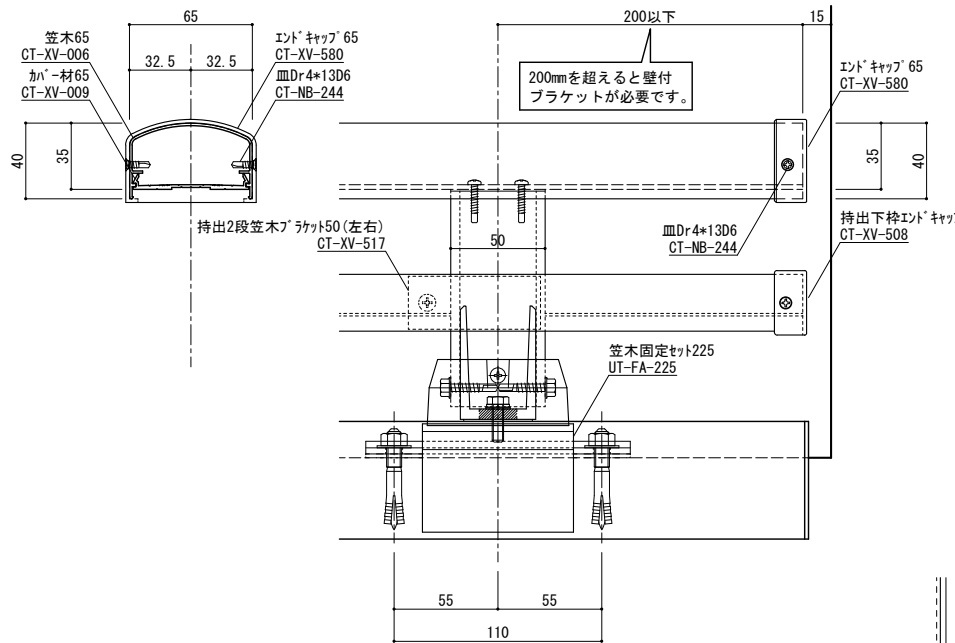
株式会社	WJW	縮 尺	姿 図 第	断面図第	納り図第	図 番
担当	作 図	検 図	確 認			
管理番号	Z					
CAD管理番号	TF2MK65N50200					

ねじ種類記号  
A:1種タッピンねじ B:2種タッピンねじ BP:2種ガイド付きタッピンねじ C:3種タッピンねじ  
M:ミリ小ねじ Dr:ドリルねじ PW:平ワッシャー SW:スプリングワッシャー

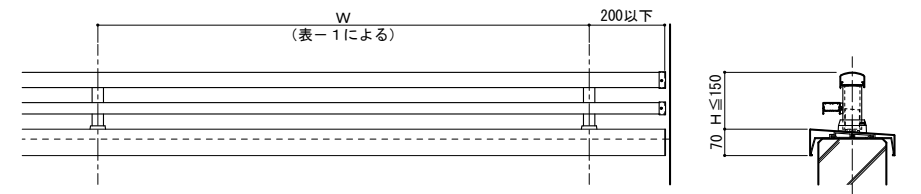


縦断面図 S=1/2

(手すり部)



端部詳細図 S=1/2

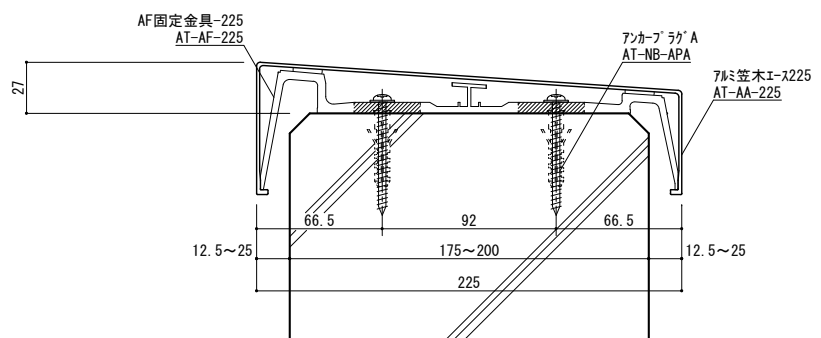


手摺姿図 S=1/10

表-1

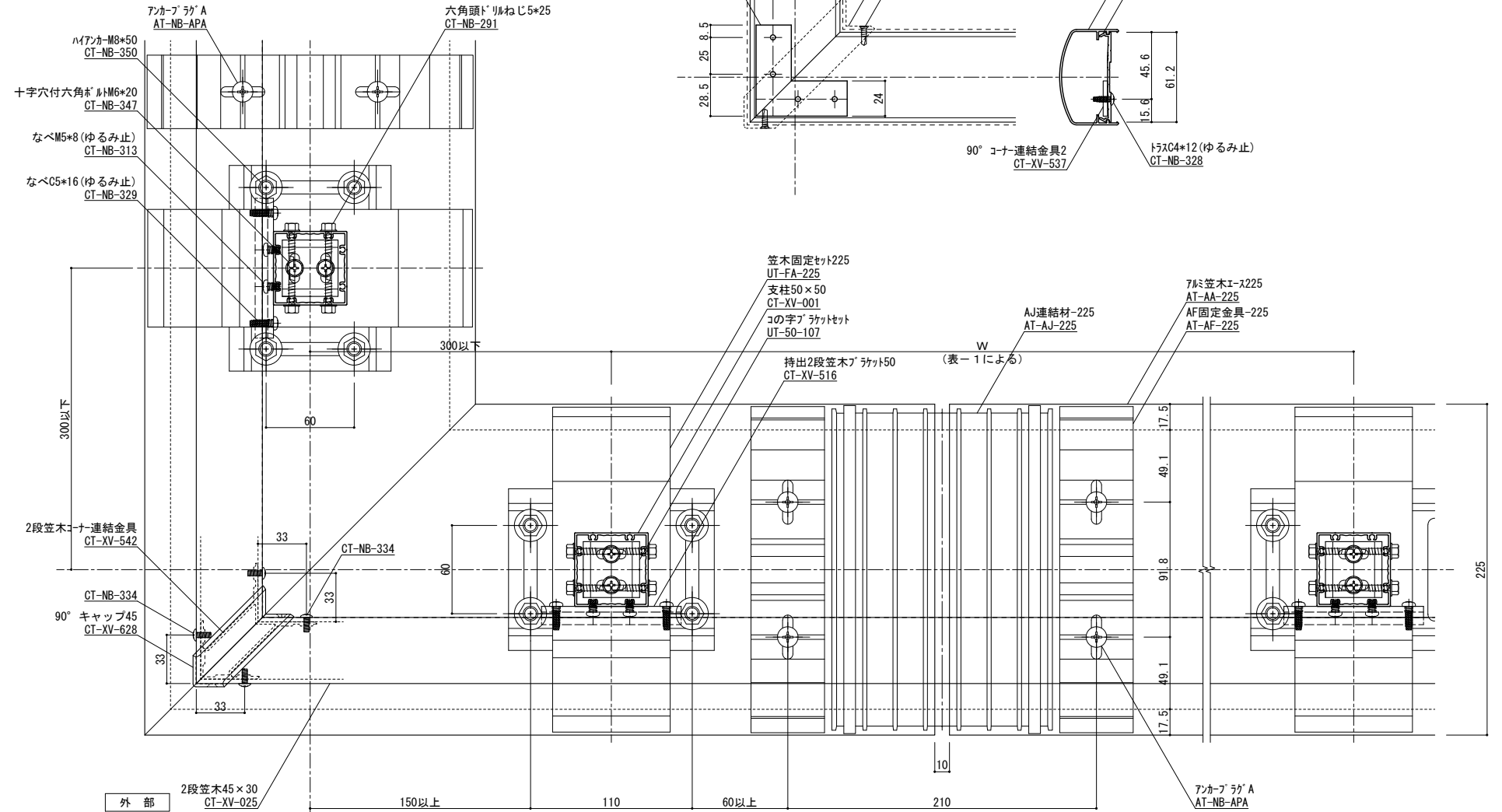
強度基準	H	W
125型 (1,225N/m)	251~300	850以下
	201~250	1,000以下
	151~200	1,200以下
B L 同等 ※	150以下	1,300以下
	150以下	1,300以下

※B L 認定品ではありません

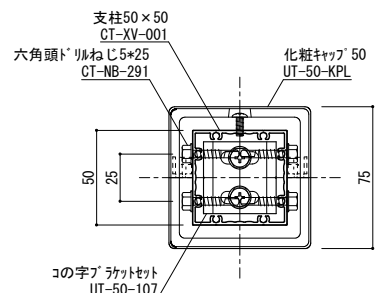


縦断面図 S=1/2

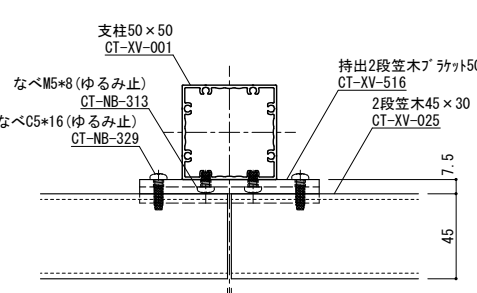
(笠木部)



コーナー詳細図 S=1/2



柱脚部 S=1/2



横棧部 S=1/2

(ジョイント部)

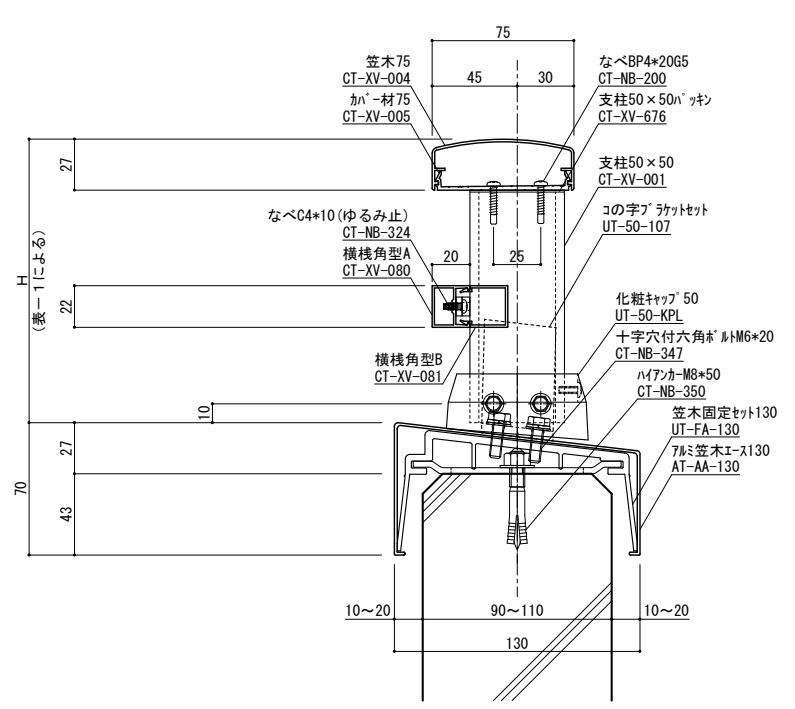
変更記号	日付	変更事項	担当	作図	検図	確認
△						
△						
△						
△						
△						

表面処理: 陽極酸化塗装複合皮膜	笠木ジョイント	設計監理
仕上り色: アルマイトカラー (標準規格色)	足元二本ボルト	施工
	足元コの字アンカー	
	足元埋め込み	
	ベースアンカー	

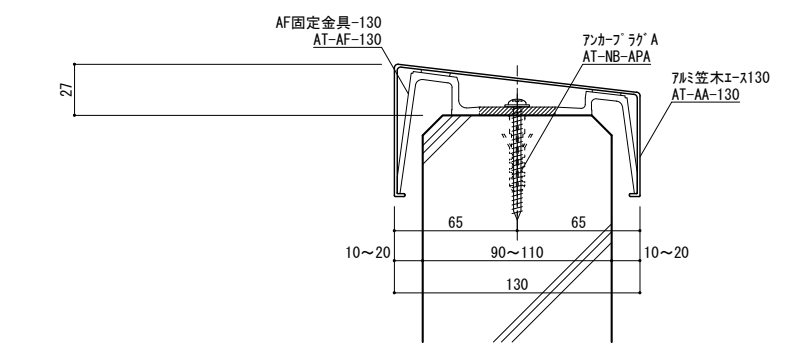
工事名	受領印	株式会社	縮尺	図面第	断面図第	納り図第	図番
図面内容		ウツワ	1/2				
UTファーストタイプ 持出し2段笠木型 (A-225)	年月日		1/10				

ねじ種類記号	A:1種タッピンねじ	B:2種タッピンねじ	BP:2種ガイド付きタッピンねじ	C:3種タッピンねじ
	M:ミリ小ねじ	Dr:ドリルねじ	PW:平ワッシャー	SW:スプリングワッシャー

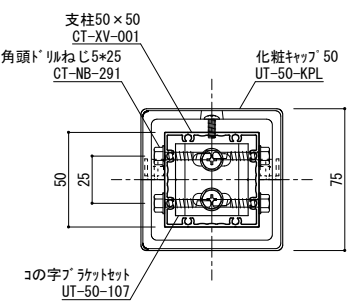
管理番号	Z						
CAD管理番号	TF2MK65N50225						



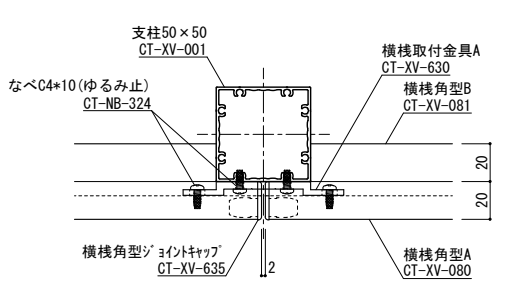
縦断面図 S=1/2  
(手すり部)



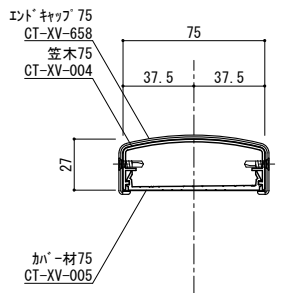
縦断面図 S=1/2  
(笠木部)



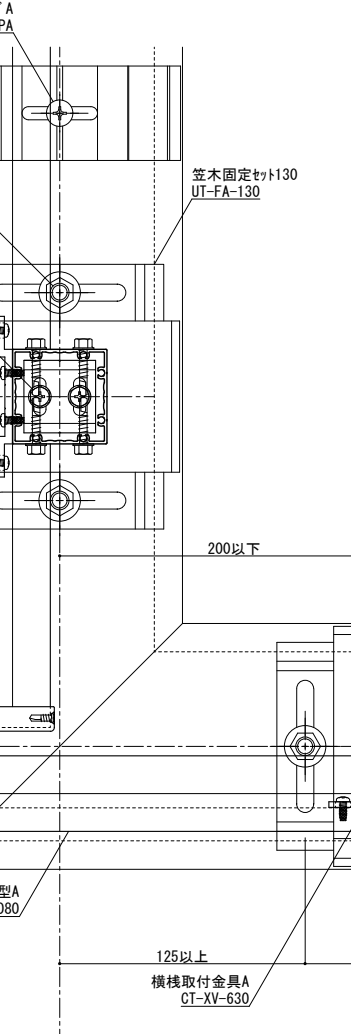
柱脚部 S=1/2



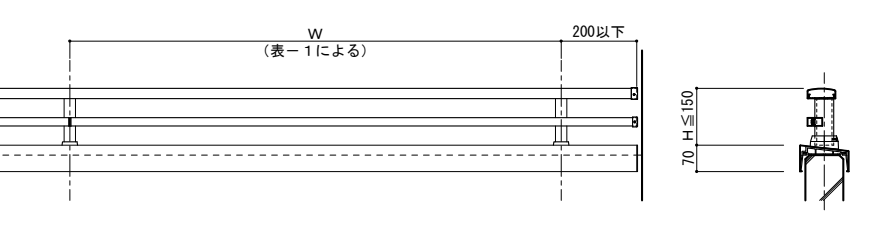
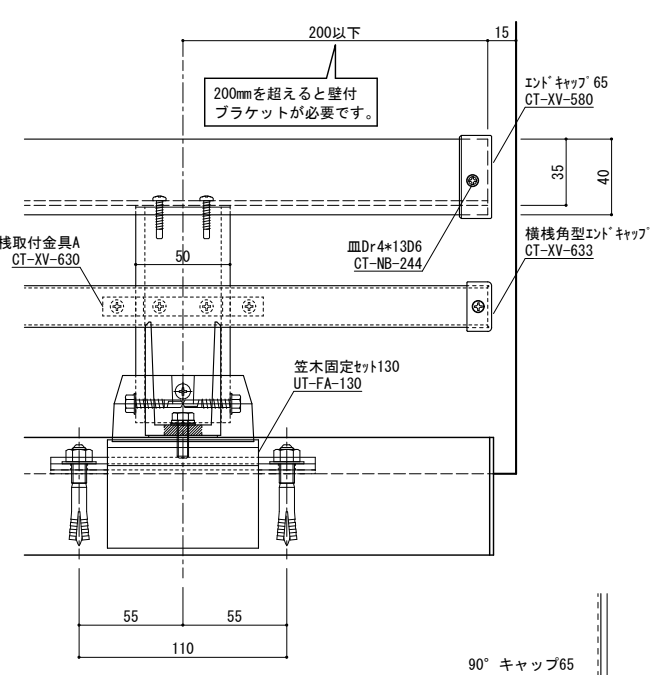
横機部 S=1/2  
(ジョイント部)



端部詳細図 S=1/2



コーナー詳細図 S=1/2

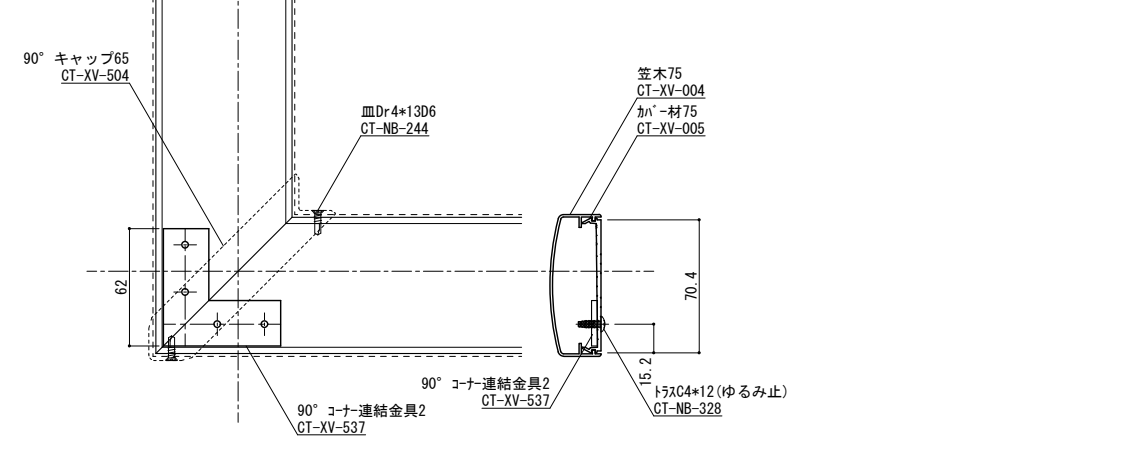


手摺姿図 S=1/10

表-1

強度基準	H	W
125型 (1,225N/m)	251~300	850以下
	201~250	1,000以下
	151~200	1,200以下
B L 同等 ※	150以下	1,300以下

※ B L 認定品ではありません



変更記号	日付	変更事項	担当	作図	検図	確認
△						
△						
△						
△						
△						

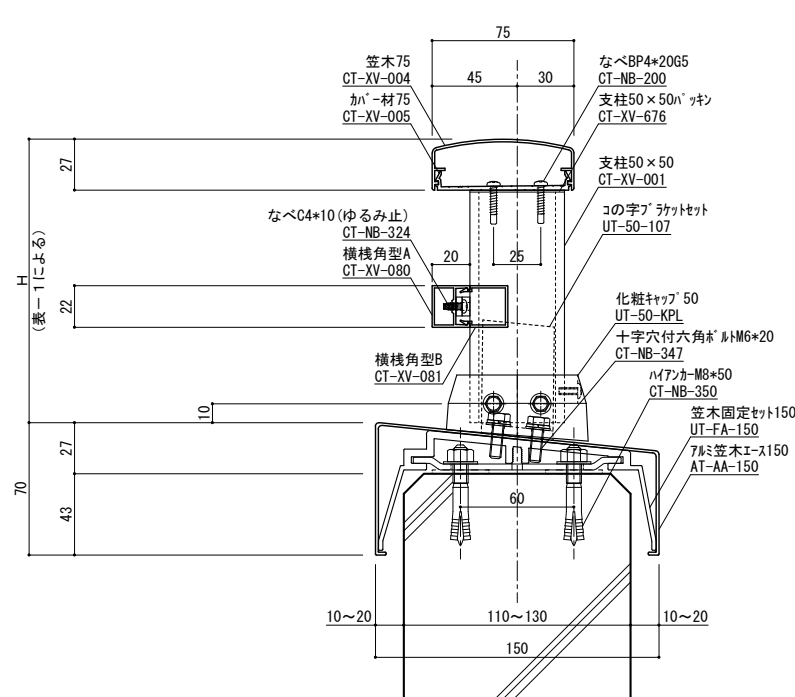
表面処理: 陽極酸化塗装複合皮膜	笠木ジョイント	設計監理
仕上り色: アルマイトカラー (標準規格色)	足元二本ボルト	施工
	足元コの字アンカー	
	足元埋め込み	
	ベースアンカー	

工場名	受領印	株式会社	縮尺	姿図第	断面図第	納り図第	図番
図面内容	年月日	担当	1/2				枚
UTファーストタイプ フラットコスモ (A-130)		作図	1/10				
		検図					
		確認					

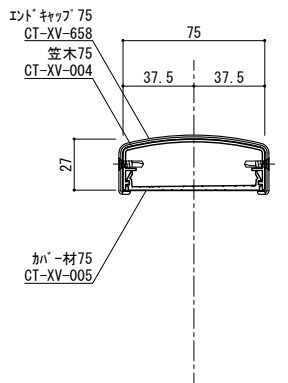
ねじ種類記号	A:1種タッピンねじ	B:2種タッピンねじ	BP:2種ガイド付きタッピンねじ	C:3種タッピンねじ
	M:ミリ小ねじ	Dr:ドリルねじ	PW:平ワッシャー	SW:スプリングワッシャー

管理番号	Z						
CAD管理番号	TFFC3MK75N50130						

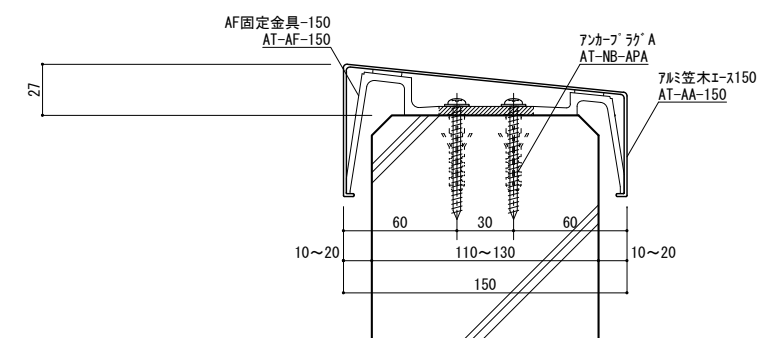




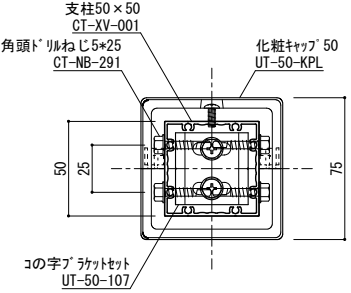
縦断面図 S=1/2  
(手すり部)



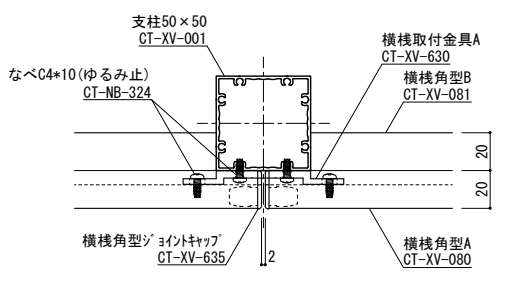
端部詳細図 S=1/2



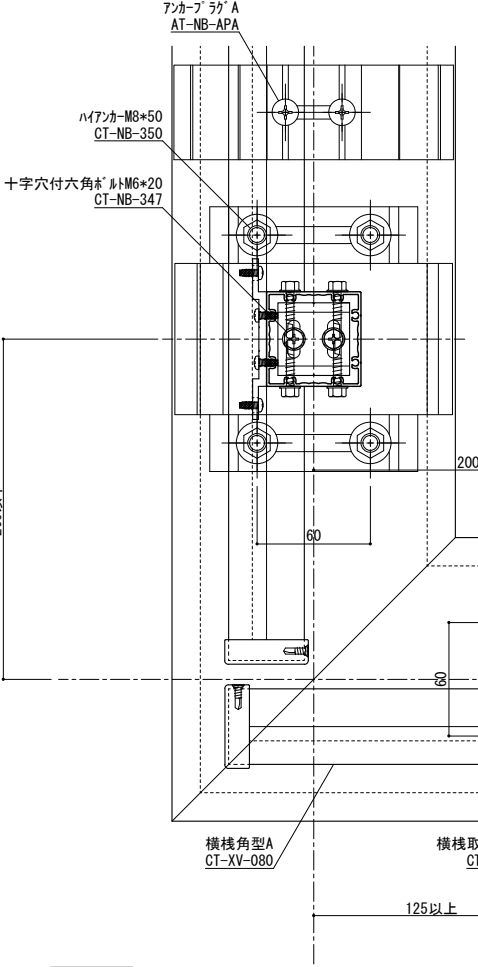
縦断面図 S=1/2  
(笠木部)



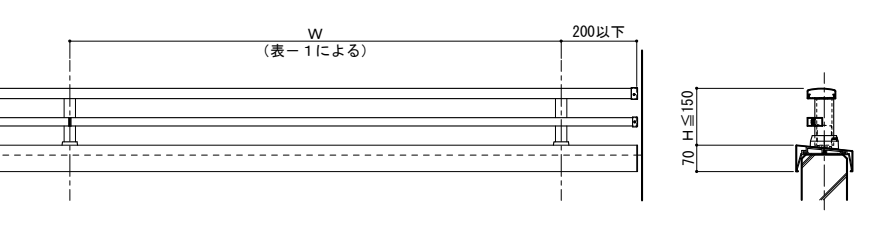
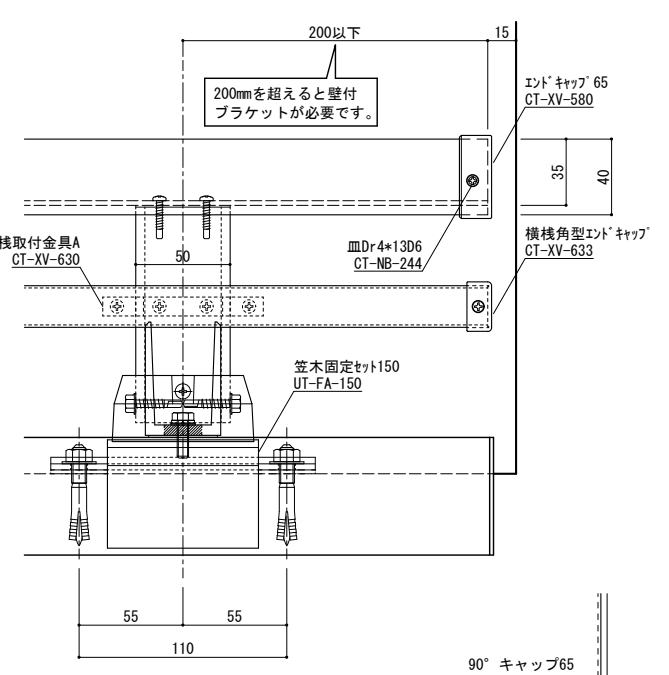
柱脚部 S=1/2



横棧部 S=1/2  
(ジョイント部)



コーナードetail図 S=1/2

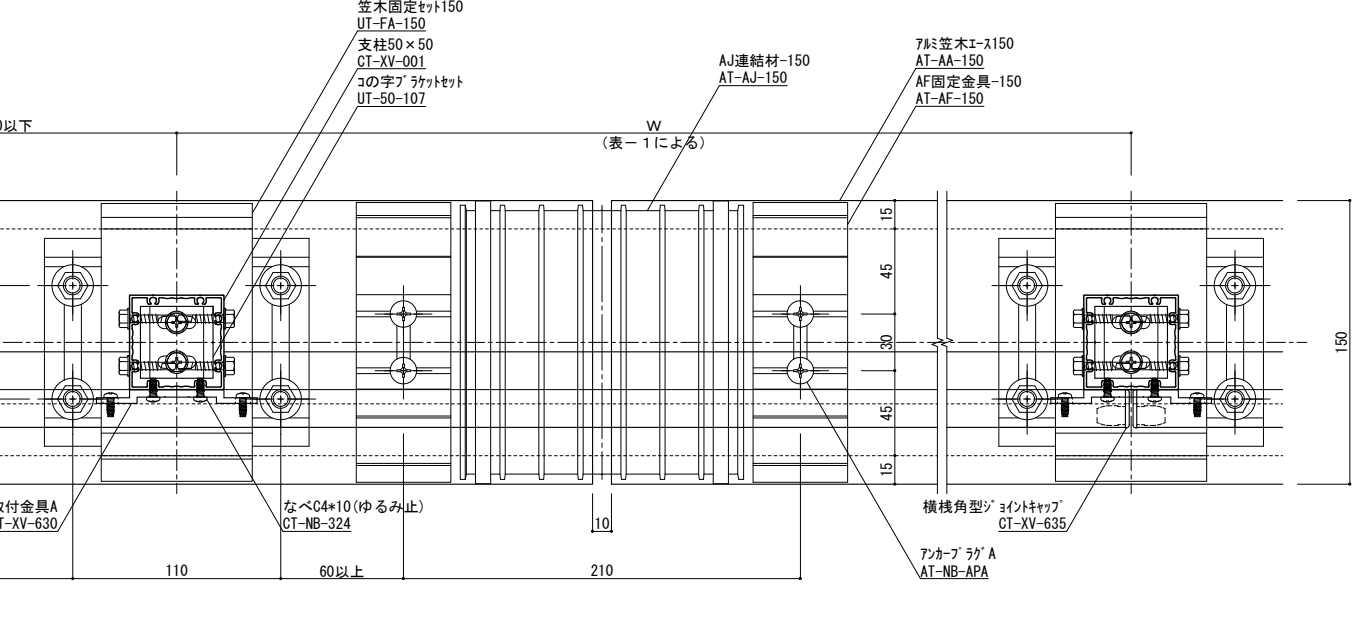
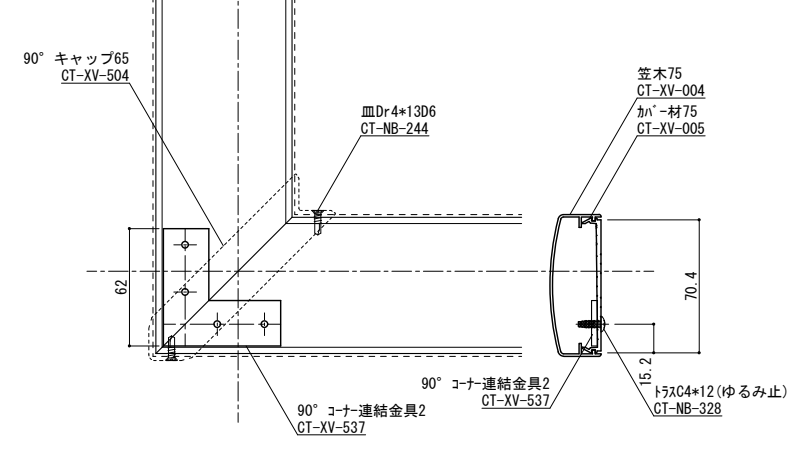


手摺姿図 S=1/10

表-1

強度基準	H	W
125型 (1,225N/m)	251~300	850以下
	201~250	1,000以下
	151~200	1,200以下
	150以下	1,300以下
B L 同等 ※	150以下	1,300以下

※B L 認定品ではありません



ねじ種類記号  
 A:1種タッピンねじ B:2種タッピンねじ BP:2種ガイド付きタッピンねじ C:3種タッピンねじ  
 M:ミリ小ねじ Dr:ドリルねじ PW:平ワッシャー SW:スプリングワッシャー

変更記号	日付	変更事項	担当	作図	検図	確認
△						
△						
△						
△						

表面処理: 陽極酸化塗装複合皮膜  
 仕上り色: アルマイトカラー (標準規格色)

- ▽ 笠木ジョイント
- ◇ 足元二本ボルト
- △ 足元コ字アンカー
- ⊕ 足元埋め込み
- △ ベースアンカー

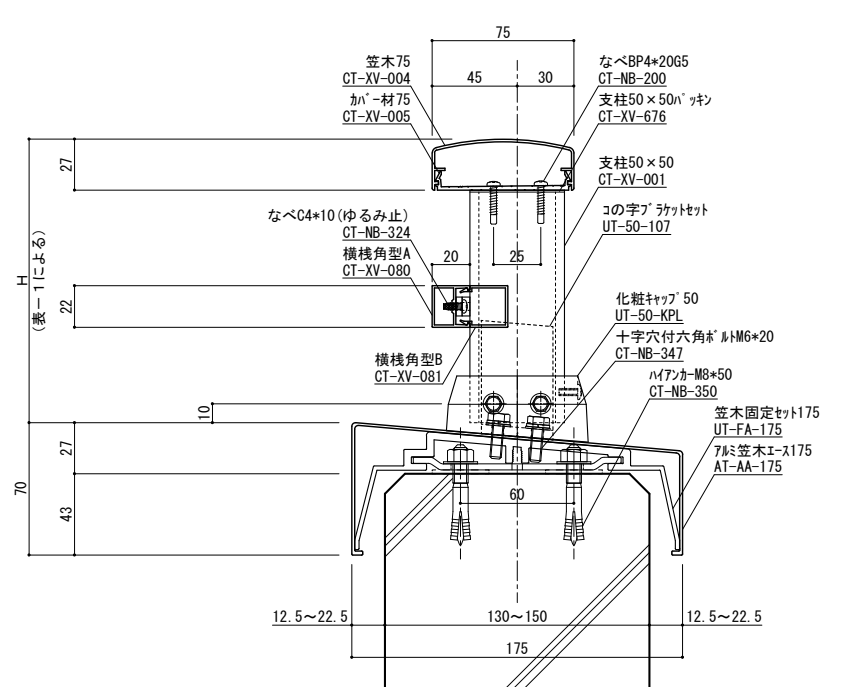
設計監理  
 施工

工事名  
 図面内容  
 UTファーストタイプ  
 フラットコスモ (A-150)

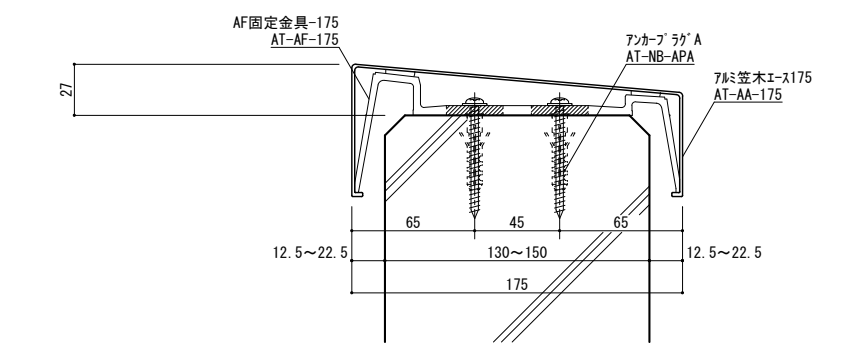
受領印  
 年月日

株式会社  
 担当 作図 検図 確認

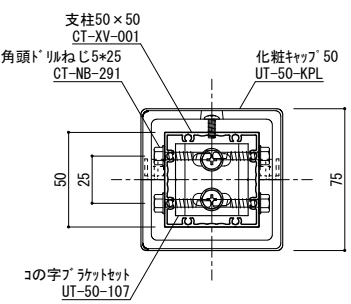
縮尺	姿図第	断面図第	納り図第	図番
1/2				
1/10				
管理番号	Z			
CAD管理番号	TFFC3MK75N50150			



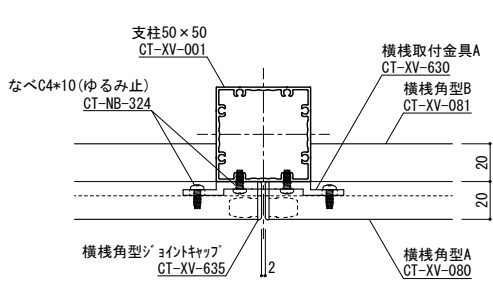
縦断面図 S=1/2  
(手すり部)



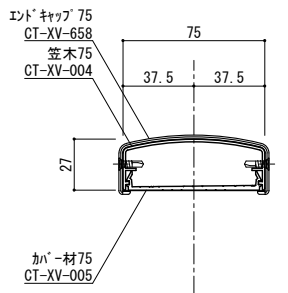
縦断面図 S=1/2  
(笠木部)



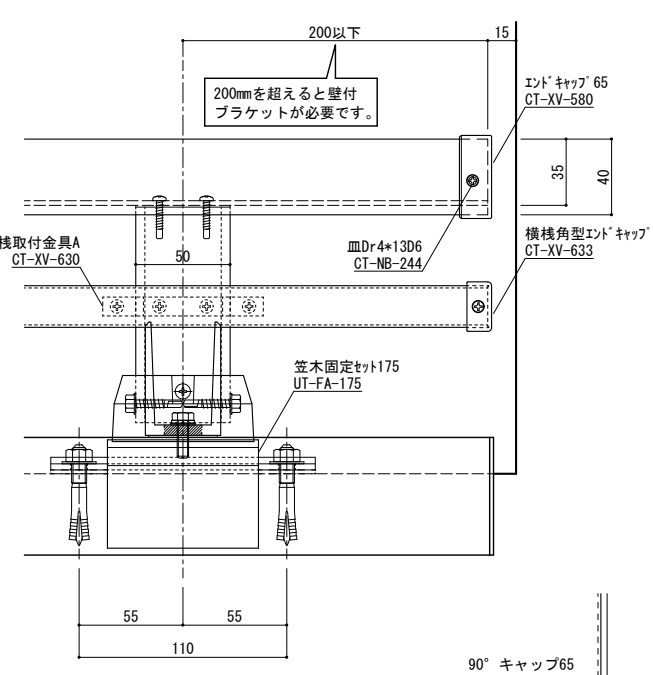
柱脚部 S=1/2



横棧部 S=1/2  
(ジョイント部)



端部詳細図 S=1/2



手摺姿図 S=1/10

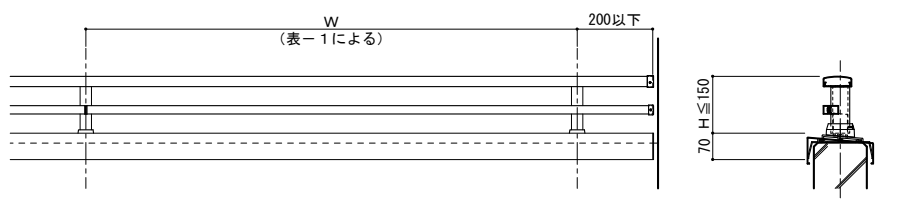
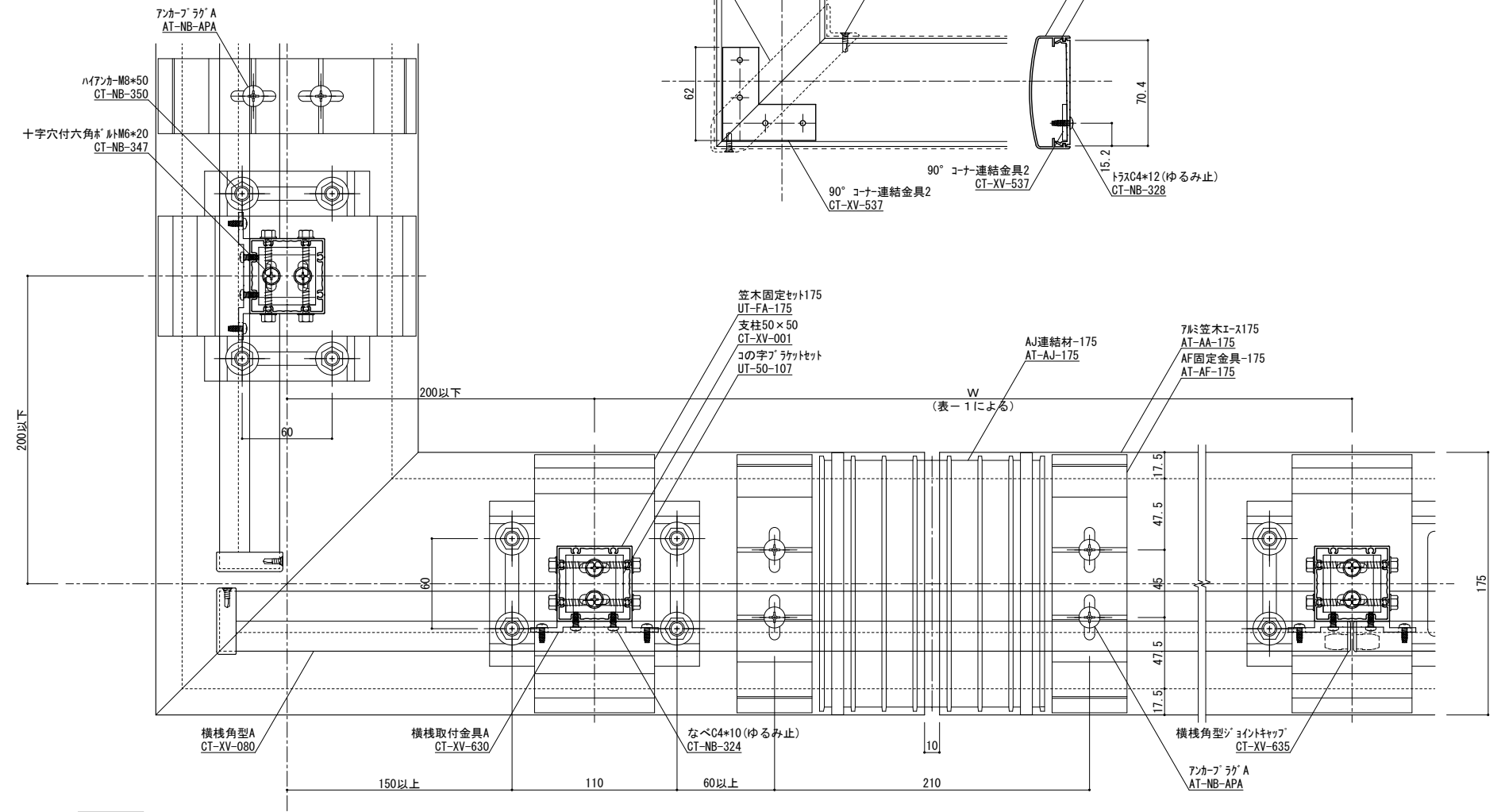


表-1

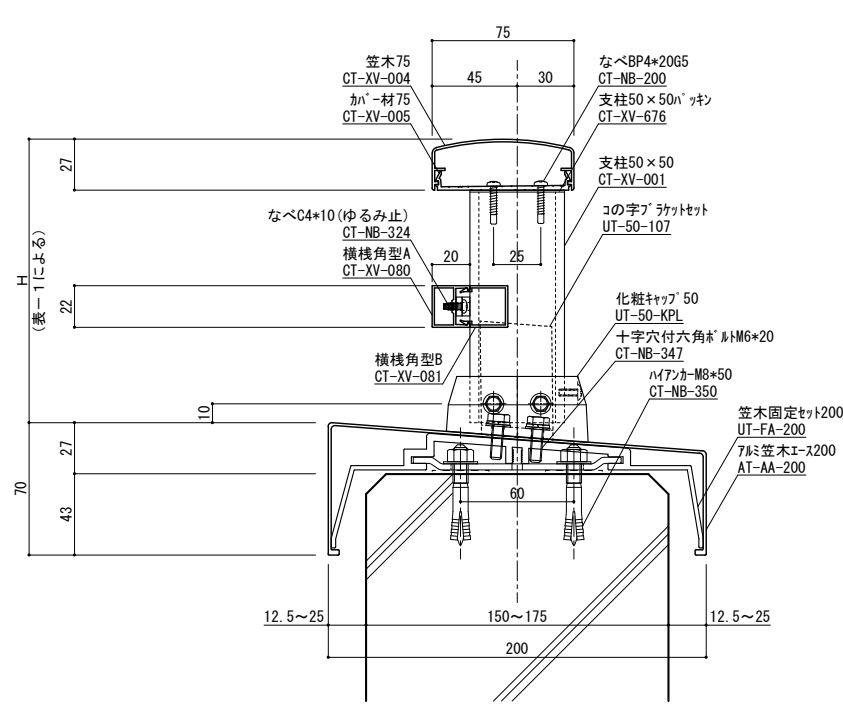
強度基準	H	W
125型 (1,225N/m)	251~300	850以下
	201~250	1,000以下
	151~200	1,200以下
B L 同等 ※	150以下	1,300以下

※B L 認定品ではありません

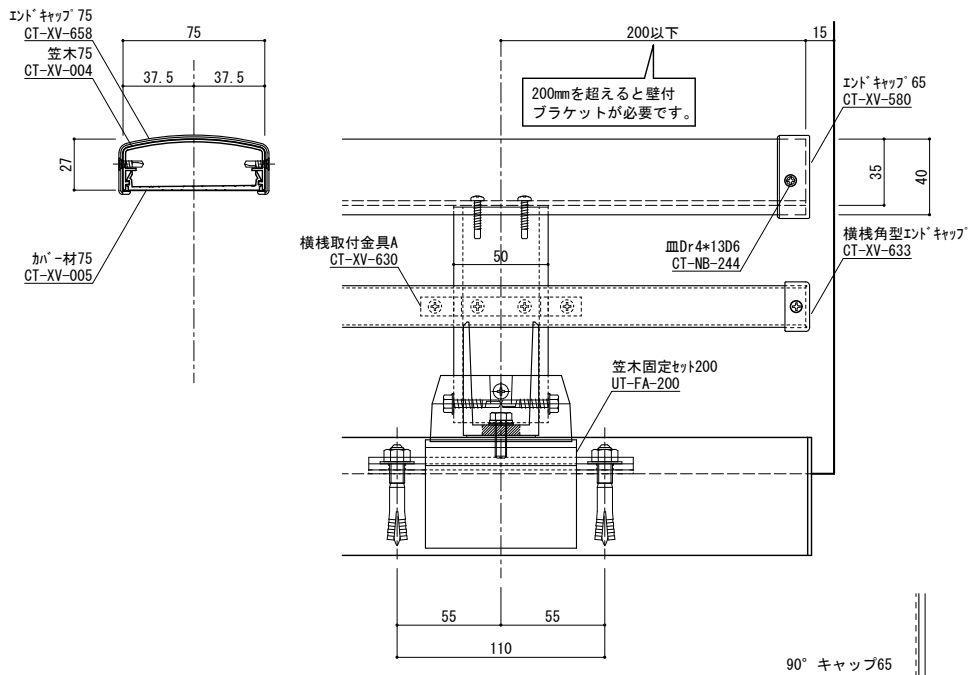


外部  
コーナー詳細図 S=1/2

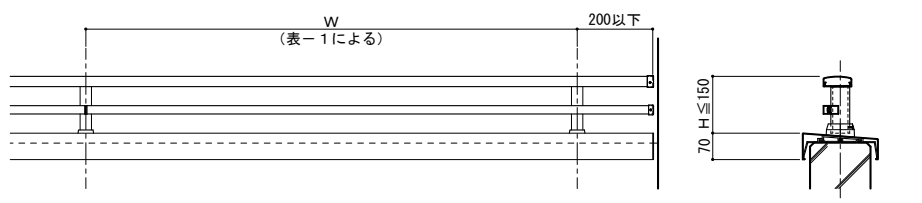
変更記号	日付	変更事項	担当	作図	検図	確認	表面処理: 陽極酸化塗装複合皮膜 仕上色: アルマイトカラー (標準規格色)	笠木ジョイント 足元二本ボルト 足元コの字アンカー 足元埋め込み ベースアンカー	設計監理 施工	工事名 図面内容 UTファーストタイプ フラットコスモ (A-175)	受領印 年月日	株式会社 管理番号 CAD管理番号	縮尺 1/2 1/10	断面図第 管理番号 TFFC3MK75N50175	納り図第 図番 枚
------	----	------	----	----	----	----	---	--	------------	--	------------	-------------------------	-------------------	---------------------------------	-----------------



縦断面図 S=1/2  
(手すり部)



端部詳細図 S=1/2

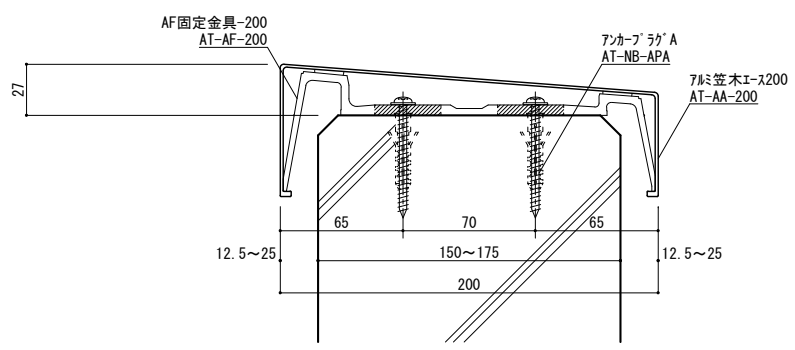


手摺姿図 S=1/10

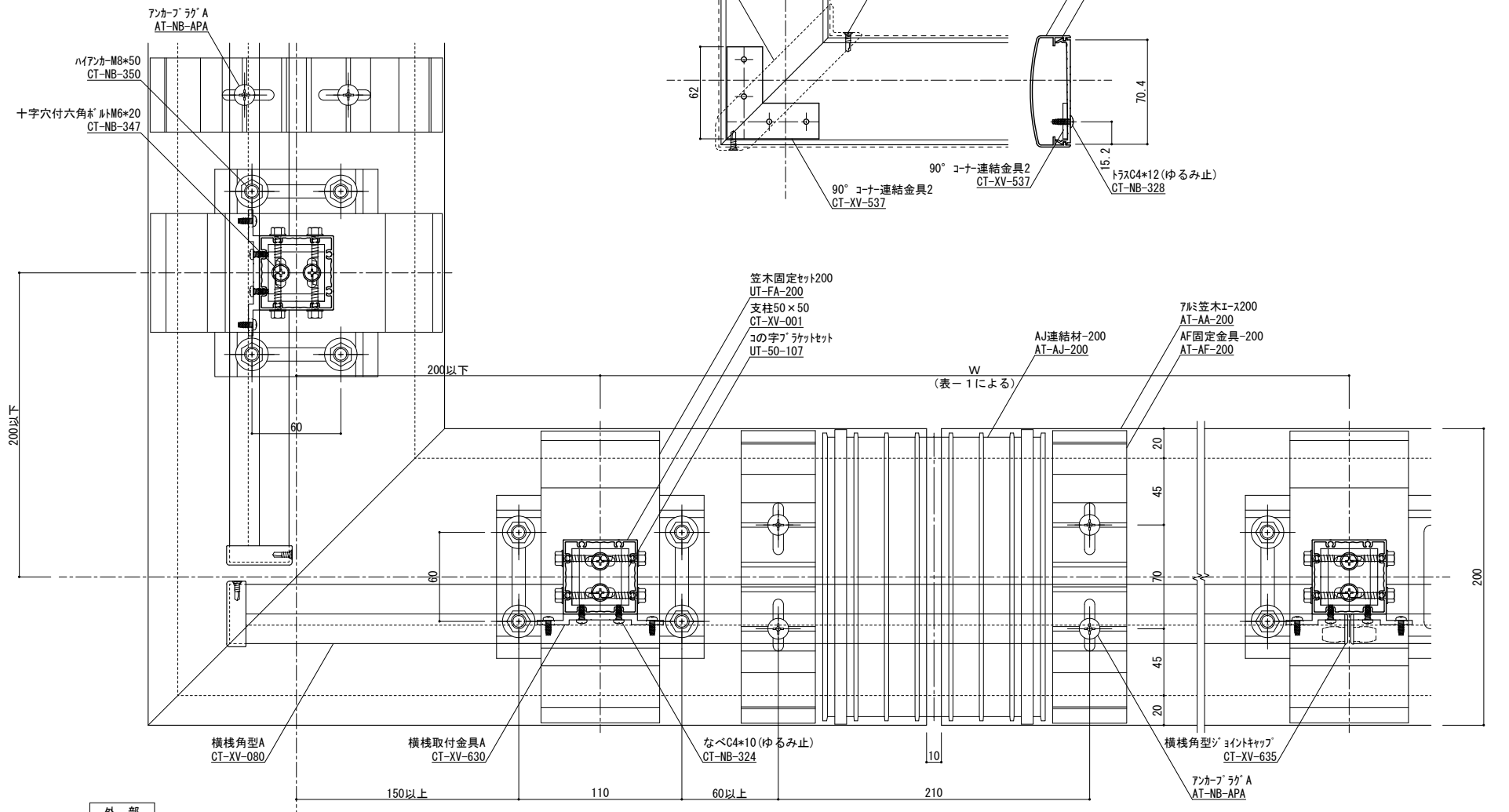
表-1

強度基準	H	W
125型 (1,225N/m)	251~300	850以下
	201~250	1,000以下
	151~200	1,200以下
B L 同等 ※	150以下	1,300以下

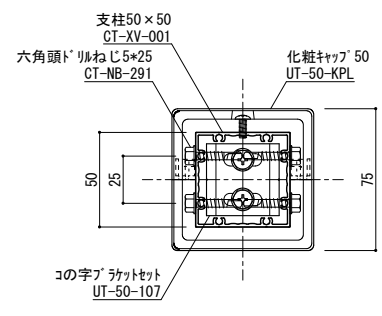
※B L 認定品ではありません



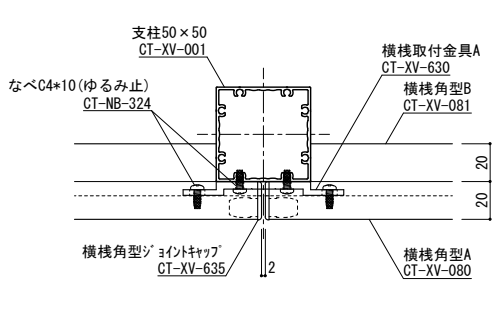
縦断面図 S=1/2  
(笠木部)



外部  
コーナー詳細図 S=1/2



柱脚部 S=1/2

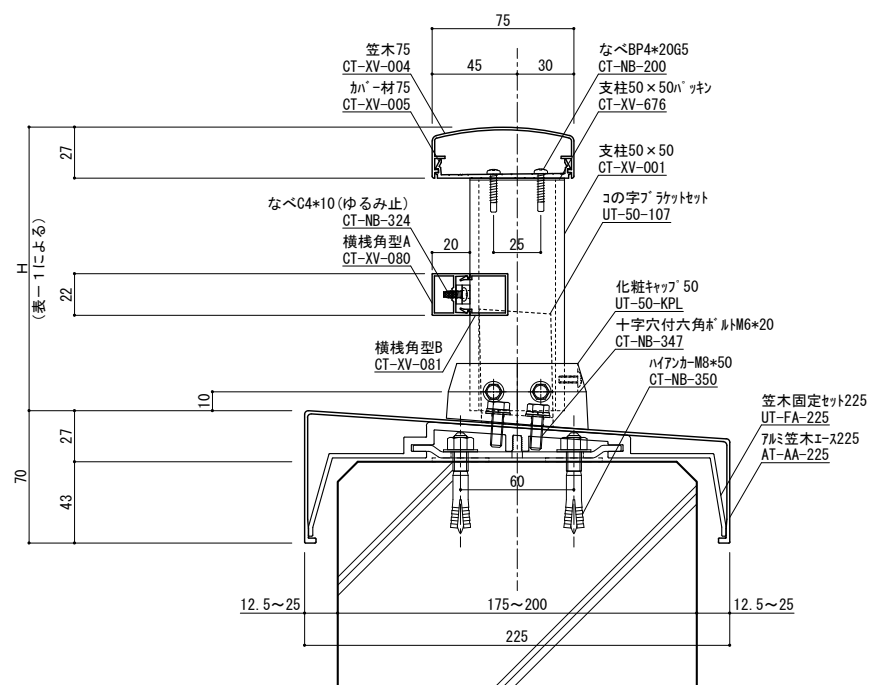


横棧部 S=1/2  
(ジョイント部)

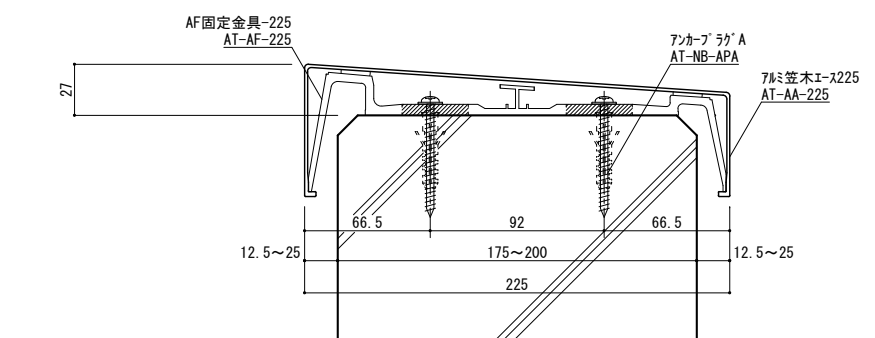
ねじ種類記号  
A:1種タッピンねじ B:2種タッピンねじ BP:2種ガイド付きタッピンねじ C:3種タッピンねじ  
M:ミリ小ねじ Dr:ドリルねじ PW:平ワッシャー SW:スプリングワッシャー

変更記号	日付	変更事項	担当	作図	検図	確認	表面処理: 陽極酸化塗装複合皮膜	仕上色: アルマイトカラー (標準規格色)	笠木ジョイント	設計整理	工事名	受領印	株式会社	縮尺	姿図第	断面図第	納り図第	図番
△									▽		UTファーストタイプ フラットコスモ (A-200)		株式会社	1/2				
△									◇					1/10				
△									△									
△									○									
△									⊕									
△									⊖									
△									△									
△									△									

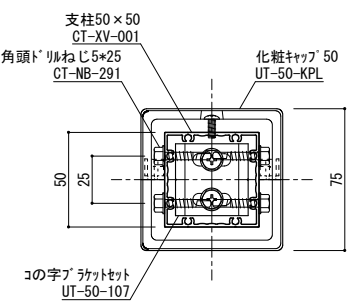
管理番号 Z  
CAD管理番号 TFFC3MK75N50200



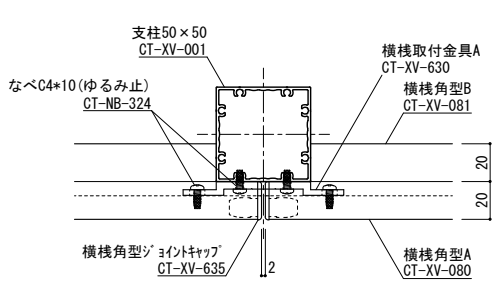
縦断面図 S=1/2  
(手すり部)



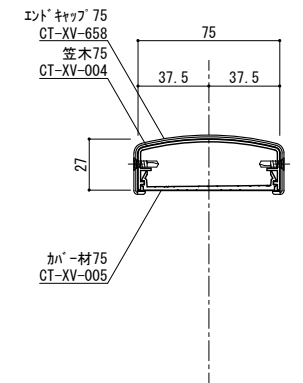
縦断面図 S=1/2  
(笠木部)



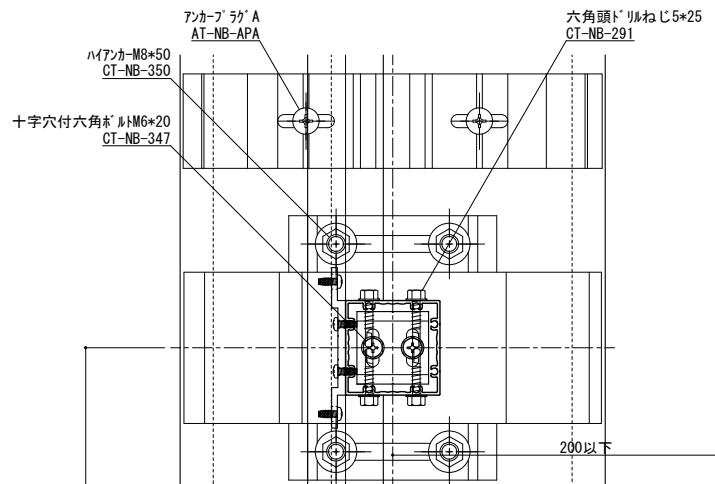
柱脚部 S=1/2



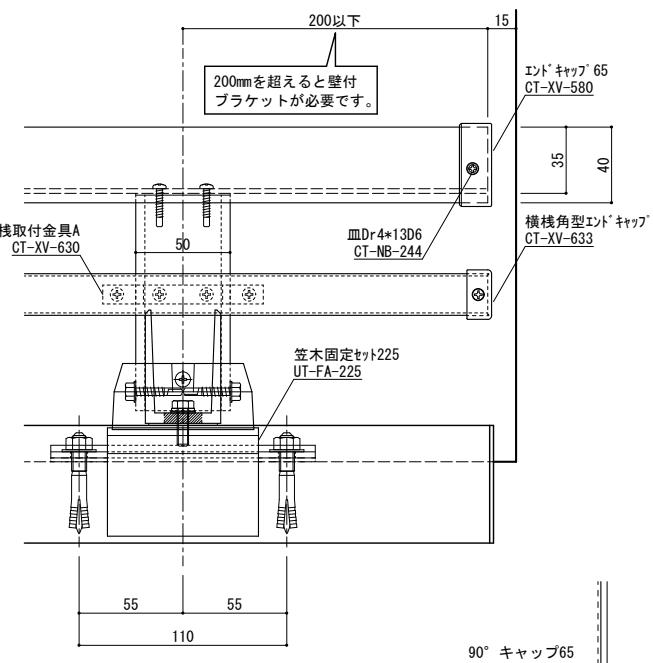
横棧部 S=1/2  
(ジョイント部)



端部詳細図 S=1/2



コーナー詳細図 S=1/2

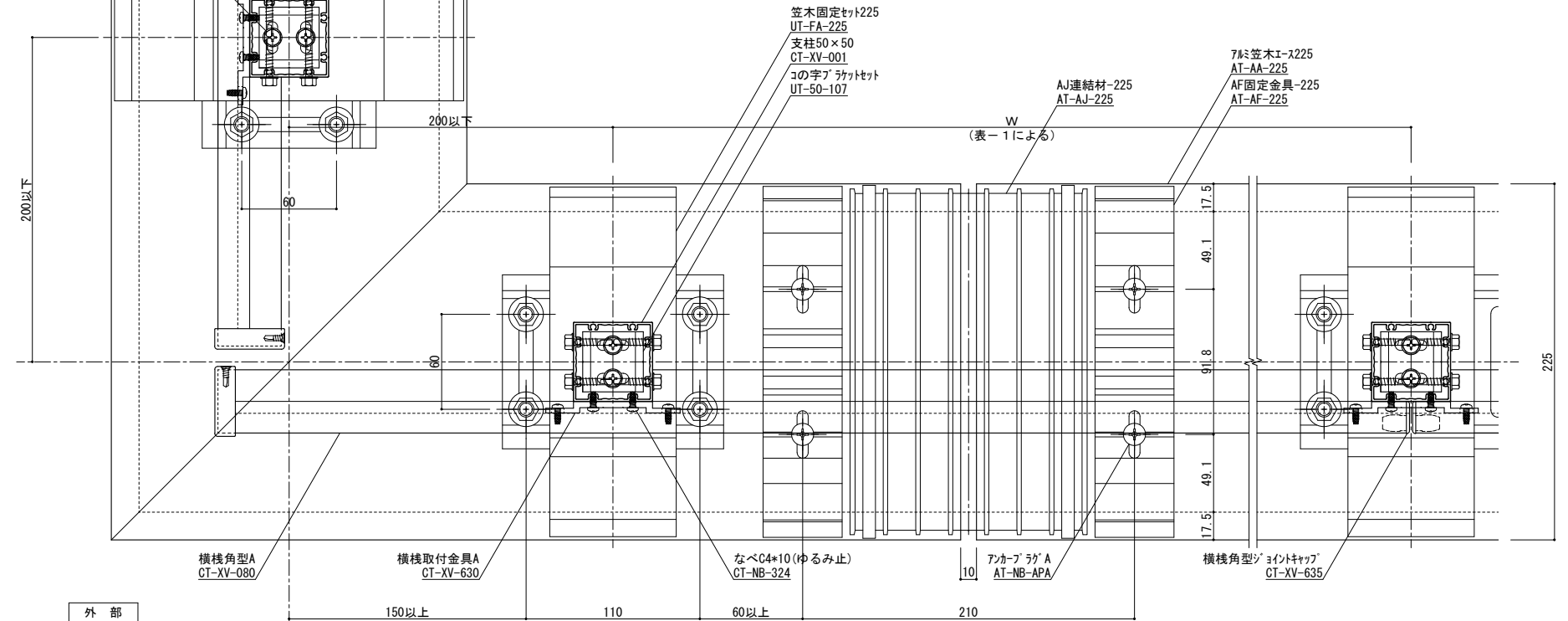
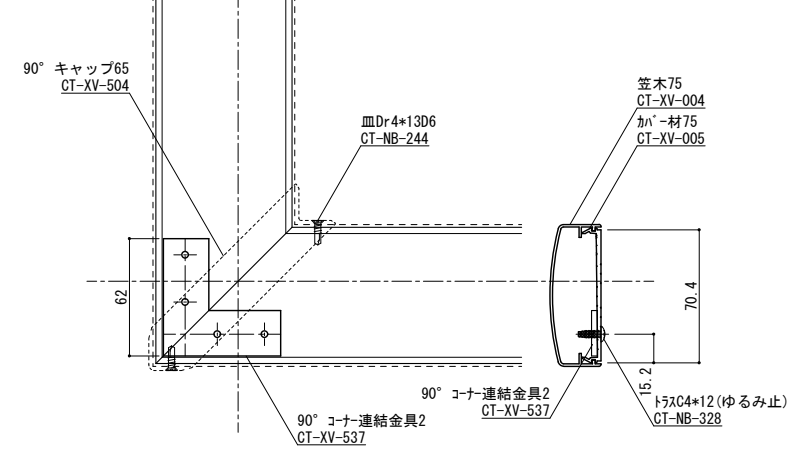


手摺姿図 S=1/10

表-1

強度基準	H	W
125型 (1,225N/m)	251~300	850以下
	201~250	1,000以下
	151~200	1,200以下
	150以下	1,300以下
B L 同等 ※	150以下	1,300以下

※B L認定品ではありません



ねじ種類記号  
 A:1種タッピンねじ B:2種タッピンねじ BP:2種ガイド付きタッピンねじ C:3種タッピンねじ  
 M:ミリ小ねじ Dr:ドリルねじ PW:平ワッシャー SW:スプリングワッシャー

変更記号	日付	変更事項	担当	作図	検図	確認
△						
△						
△						
△						
△						

表面処理: 陽極酸化塗装複合皮膜  
 仕上り色: アルマイトカラー (標準規格色)

- ▽ 笠木ジョイント
- ◇ 足元二本ボルト
- △ 足元コの字アンカー
- 足元埋め込み
- △ ペースアンカー

設計監理  
 施工

工事名  
 図面内容  
 UTファーストタイプ  
 フラットコスモ (A-225)

受領印  
 年月日

縮尺	姿図第	断面図第	納り図第	図番
1/2				
1/10				

管理番号 Z  
 CAD管理番号 TFFC3MK75N50225